



ESTADO DO RIO DE JANEIRO
CÂMARA MUNICIPAL DE BARRA DO PIRAÍ
GABINETE DO PRESIDENTE

LEI MUNICIPAL Nº 3552 DE 13 DE DEZEMBRO DE 2021.

Dispõe sobre o Plano Plurianual para o quadriênio 2022-2025 e dá outras providências.

CAPÍTULO I

ESTRUTURA DO PLANO

Art. 1º - Esta Lei institui o Plano Plurianual Municipal para o quadriênio 2022 - 2025, em cumprimento ao disposto no § 1º do art. 165 da Constituição Federal, bem como, artigo 6º, inciso IV e art. 48, inciso III da Lei Orgânica do Município, e as demais legislações, encaminho a essa egrégia Câmara Municipal na forma dos seguintes Anexos:

- Anexo I - Perfil do Município
- Anexo II - Objetivos de Governo
- Anexo III - Diretrizes Estratégicas
- Anexo IV - Metas por Área de Resultado
- Anexo V - Iniciativas Estratégicas e Programas
- Anexo VI - Estimativas de Receitas e Despesas

Art. 2º - O Plano Plurianual é atividade que, a partir de diagnósticos, orienta as escolhas de políticas públicas e a definição de prioridades do Governo Municipal no período de 04 (quatro) anos.

Art. 3º - Esta Lei estabelece a organização da ação governamental em programas, ações e metas regionalizadas, voltados para o cumprimento das diretrizes estratégicas e complementares e dos objetivos do governo para o período de vigência do Plano.

Parágrafo Único: Os valores financeiros alocados aos programas são estimados e não se constituem em limites à programação de despesas expressas nas Leis Orçamentárias Anuais e seus créditos adicionais.

Art. 4º - Para efeito desta Lei, entende-se por:

- I – Programa: instrumento de organização da ação governamental visando à concretização dos objetivos pretendidos, mensurados por indicadores, conforme estabelecido no plano plurianual;



ESTADO DO RIO DE JANEIRO
CÂMARA MUNICIPAL DE BARRA DO PIRAÍ
GABINETE DO PRESIDENTE

II – Indicador: Instrumento capaz de medir o desempenho do programa;

III – Ação: Instrumento de programação que contribui para atender ao objetivo de um programa, podendo ser orçamentária ou não orçamentária, sendo a orçamentária classificada conforme a sua natureza em:

a) Atividade: instrumento de programação para alcançar o objetivo de um programa, envolvendo um conjunto de operações que se realizam de modo contínuo e permanente, das quais resulta um produto necessário à manutenção da ação de governo;

b) Projeto: instrumento de programação para alcançar o objetivo de um programa, envolvendo um conjunto de operações, limitadas no tempo, das quais resulta um produto que concorre para a expansão ou aperfeiçoamento da ação de governo;

c) Operação Especial: despesas que não contribuem para a manutenção das ações de governo, das quais não resulta um produto, e não geram contraprestação direta sob a forma de bens ou serviços.

§1º. Cada programa identificará as ações necessárias para atingir os seus objetivos, sob forma de atividades, projetos e operações especiais e produtos que especifiquem as metas a serem alcançadas ao final do quadriênio.

§2º. Os indicadores que trata o inciso I, sempre que possível, considerarão a perspectiva de gênero.

CAPÍTULO II

GESTÃO E AVALIAÇÃO DO PLANO

Art. 5º - As metas físicas estabelecidas para o período do Plano Plurianual constituem-se em limite de programação a ser observado em cada Lei de Diretrizes Orçamentárias e em cada Lei Orçamentária, assim como em propostas para créditos adicionais.

Art. 6º - Os valores consignados a cada ação são referenciais e não se constituem em limites à programação das despesas expressas em cada Lei de Diretrizes Orçamentárias e em cada Lei Orçamentária, assim como em propostas para créditos adicionais.

Art. 7º - Os recursos que financiarão a programação constante no Plano Plurianual são oriundos de fontes próprias do Município, de suas Autarquias e Fundações, das transferências constitucionais, das operações de crédito firmadas, dos convênios com o Estado e a União e de parcerias com a iniciativa privada.

CAPÍTULO III

h



ESTADO DO RIO DE JANEIRO
CÂMARA MUNICIPAL DE BARRA DO PIRAI
GABINETE DO PRESIDENTE

REVISÕES E ALTERAÇÕES DO PLANO

Art. 8º - A inclusão de novos programas bem como a exclusão ou alteração dos programas definidos nesta Lei serão propostos pelo Poder Executivo por meio de Decreto de revisão anual ou de revisões específicas.

§ 1º - As Leis de Diretrizes Orçamentárias e Leis Orçamentárias Anuais, ao estabelecerem as prioridades e atividades, respectivamente, para o exercício seguinte, poderão promover ajustes no PPA desde que guardem consonância com as diretrizes estratégicas do Plano e com seu cenário de financiamento, mantendo-se os ajustes efetuados nos exercícios subseqüentes.

Art. 9º - A inclusão, exclusão ou alteração de ações, inclusive seus produtos e respectivas metas, poderão ocorrer também por intermédio da Lei de Diretrizes Orçamentárias e da Lei Orçamentária Anual.

§1º - A LOA e seus créditos adicionais apropriarão aos programas do Plano Plurianual para o quadriênio de 2022 a 2025, as modificações decorrentes das disposições deste artigo.

Art. 10º – A Lei de Diretrizes Orçamentárias de cada exercício financeiro indicará os programas prioritários a serem incluídos no Projeto de Lei Orçamentária Anual.

Art. 11º - O Plano Plurianual e seus programas serão permanentemente acompanhados e anualmente avaliados.

§ 1º - A avaliação do PPA será realizada com base nos objetivos, no desempenho dos indicadores previstos em cada Programa e no atendimento das metas físicas e financeiras, cujas informações serão apuradas pela Secretaria de Planejamento e Coordenação.

§ 2º - Para o atendimento do disposto neste artigo, o Poder Executivo instituirá Sistema de Acompanhamento e de Avaliação do Plano Plurianual, sob a coordenação da Secretaria Municipal de Planejamento e Coordenação.

Art. 12 – Fica o Poder Executivo autorizado a:

I – Substituir, alterar e incluir indicadores e metas por área de resultado;

L



ESTADO DO RIO DE JANEIRO
CÂMARA MUNICIPAL DE BARRA DO PIRAÍ
GABINETE DO PRESIDENTE

II – Incluir e alterar produtos e respectivas metas a serem realizadas nas ações do Plano Plurianual, desde que contribuam para a realização do objetivo do programa e não afetem a consistência deste;

III – Incluir, excluir ou alterar ações não orçamentárias e respectivos produtos e metas;

IV – Transformar em ações orçamentárias as ações não orçamentárias, desde que identificados os recursos na forma da LOA.

Art. 13 - Esta Lei entra em vigor em 1º de janeiro de 2022, revogando-se as disposições em contrário.

GABINETE DO PREFEITO, 13 DE DEZEMBRO DE 2021.



MARIO REIS ESTEVES
Prefeito Municipal

Mensagem nº 055/2021

Projeto de Lei nº 169/2021

Autor: Executivo Municipal



ESTADO DO RIO DE JANEIRO
CÂMARA MUNICIPAL DE BARRA DO PIRAÍ
GABINETE DO PRESIDENTE

Anexo I

Perfil do Município

7



ESTADO DO RIO DE JANEIRO
CÂMARA MUNICIPAL DE BARRA DO PIRAI
GABINETE DO PRESIDENTE

Introdução

Barra do Pirai tem como principal característica física sua formação histórica inicial, que se caracterizou pelas fazendas do café, e posteriormente, com a implantação industrial desordenada, que contribuiu bastante para a fragmentação da cidade em grupamentos periféricos isolados entre si e também para o congestionamento do centro urbano, caracterizando nossa estrutura territorial atual de vasta cobertura geográfica com grande espaçamento entre os diferentes centros distritais.

Destaca-se ainda que Barra do Pirai **ostenta** a característica de ser um dos maiores entroncamentos rodo-ferroviários da América Latina, situação que se demonstra por sua condição geográfica de ligação direta com as principais vias de transporte do país, sendo o meio de passagem para todas as regiões do Brasil, tendo ostentado ainda, durante muitas décadas o título de "Pérola do Vale", conferido em razão de suas belezas e do progresso que a tomara o principal centro econômico regional.



População

População no último censo

94.778 pessoas

Comparando a outros municípios

No país

5570º

No Estado

92º


Na micro região

3º

[Acessar página de ranking](#)

Densidade demográfica
163,7 hab/km²

População no último censo



Legenda

até 17.525
pessoas

até 35.379
pessoas

até 127.461
pessoas

mais que
127.461
pessoas

■ Sem Informação

📍 Local selecionado

f



ESTADO DO RIO DE JANEIRO
CÂMARA MUNICIPAL DE BARRA DO PIRAÍ
GABINETE DO PRESIDENTE

População estimada [2017]	97.460 pessoas
População no último censo [2010]	94.778 pessoas
Densidade demográfica [2010]	163,7 hab/km ²

2- ASPÉCTOS DO MUNICÍPIO (Fonte: Atlas do Desenvolvimento Humano no Brasil)

2.1- Caracterizações do território (IBGE)

Área 575,42 km ²	Densidade demográfica 163,7 hab/km ²
IDHM 2010 0,733	Ano de instalação 1890
Faixa do IDHM Alto (IDHM entre 0,700 e 0,799)	Microrregião Barra do Piraí
População (Censo 2010) 94778 hab.	Mesorregião Sul Fluminense

Fonte: Pnud, Ipea e FJP


2.2- Índice de Desenvolvimento Humano Municipal

l



ESTADO DO RIO DE JANEIRO
CÂMARA MUNICIPAL DE BARRA DO PIRAI
GABINETE DO PRESIDENTE

IDHM



Fonte: Pnud, Ipea e FJP

Componentes

O Índice de Desenvolvimento Humano Municipal (IDHM) de Barra do Piraí é 0,733, em 2010. O município está situado na faixa de **Desenvolvimento Humano Alto** (IDHM entre 0,700 e 0,799). Entre 2000 e 2010, a dimensão que mais cresceu em termos absolutos foi Educação (com crescimento de 0,168), seguida por Longevidade e por Renda. Entre 1991 e 2000, a dimensão que mais cresceu em termos absolutos foi Educação (com crescimento de 0,129), seguida por Renda e por Longevidade.

Índice de Desenvolvimento Humano Municipal e seus componentes - Barra do Piraí - RJ

IDHM e componentes	1991	2000	2010
IDHM Educação	0,368	0,497	0,665
% de 18 anos ou mais com ensino fundamental completo	35,81	43,43	60,60
% de 5 a 6 anos frequentando a escola	73,23	92,35	98,80
% de 11 a 13 anos frequentando os anos finais do ensino fundamental	34,70	61,71	82,29
% de 15 a 17 anos com ensino fundamental completo	24,52	36,76	52,98
% de 18 a 20 anos com ensino médio completo	16,60	21,87	44,38
IDHM Longevidade	0,686	0,727	0,819

1



ESTADO DO RIO DE JANEIRO
CÂMARA MUNICIPAL DE BARRA DO PIRAÍ
GABINETE DO PRESIDENTE

Esperança de vida ao nascer (em anos)	66,15	68,63	74,14
IDHM Renda	0,627	0,678	0,723
Renda per capita (em R\$)	396,70	543,44	719,16

Fonte: Pnud, Ipea e FJP

Evolução

Entre 2000 e 2010

O IDHM passou de 0,626 em 2000 para 0,733 em 2010 - uma taxa de crescimento de 17,09%. O hiato de desenvolvimento humano, ou seja, a distância entre o IDHM do município e o limite máximo do índice, que é 1, foi reduzido em 28,61% entre 2000 e 2010.

Entre 1991 e 2000

O IDHM passou de 0,541 em 1991 para 0,626 em 2000 - uma taxa de crescimento de 15,71%. O hiato de desenvolvimento humano, ou seja, a distância entre o IDHM do município e o limite máximo do índice, que é 1, foi reduzido em 18,52% entre 1991 e 2000.

Entre 1991 e 2010

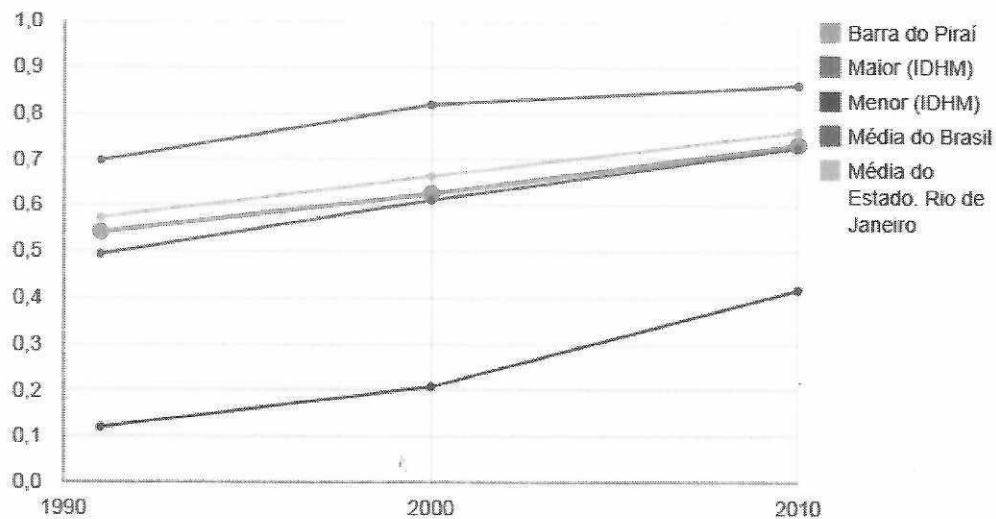
Barra do Piraí teve um incremento no seu IDHM de 35,49% nas últimas duas décadas, abaixo da média de crescimento nacional (47,46%) e acima da média de crescimento estadual (32,81%). O hiato de desenvolvimento humano, ou seja, a distância entre o IDHM do município e o limite máximo do índice, que é 1, foi reduzido em 41,83% entre 1991 e 2010.

9



ESTADO DO RIO DE JANEIRO
CÂMARA MUNICIPAL DE BARRA DO PIRAÍ
GABINETE DO PRESIDENTE

Evolução do IDHM - Barra do Piraí - RJ



Fonte: Pnud, Ipea e FJP

	Taxa de Crescimento	Hiato de Desenvolvimento
Entre 1991 e 2000	+ 15,71%	+ 18,52%
Entre 2000 e 2010	+ 17,09%	+ 28,61%
Entre 1991 e 2010	+ 35,49%	+ 41,83%

R



ESTADO DO RIO DE JANEIRO
CÂMARA MUNICIPAL DE BARRA DO PIRAI
GABINETE DO PRESIDENTE

2.3- Demografia e Saúde

População

Entre 2000 e 2010, a população de Barra do Piraí teve uma taxa média de crescimento anual de 0,69%. Na década anterior, de 1991 a 2000, a taxa média de crescimento anual foi de 1,24%. No Estado, estas taxas foram de 1,01% entre 2000 e 2010 e 1,01% entre 1991 e 2000. No país, foram de 1,01% entre 2000 e 2010 e 1,02% entre 1991 e 2000. Nas últimas duas décadas, a taxa de urbanização cresceu 3,67%.

População Total, por Gênero, Rural/Urbana e Taxa de Urbanização - Barra do Piraí - RJ

População	População (1991)	% do Total (1991)	População (2000)	% do Total (2000)	População (2010)	% do Total (2010)
População total	79.199	100,00	88.503	100,00	94.778	100,00
Homens	38.441	48,54	42.455	47,97	45.154	47,64
Mulheres	40.758	51,46	46.048	52,03	49.624	52,36
Urbana	74.118	93,58	84.816	95,83	91.957	97,02
Rural	5.081	6,42	3.687	4,17	2.821	2,98
Taxa de Urbanização	-	93,58	-	95,83	-	97,02

Estrutura Etária da População - Barra do Piraí - RJ


Estrutura Etária	População (1991)	% do Total (1991)	População (2000)	% do Total (2000)	População (2010)	% do Total (2010)
Menos de 15 anos	22.828	28,52	22.118	24,99	21.051	22,21
15 a 64 anos	51.787	65,39	59.877	67,66	65.111	68,70
65 anos ou mais	4.584	5,79	6.508	7,35	8.616	9,09
Razão de dependência	52,93	0,07	47,81	0,05	43,48	0,05
Índice de envelhecimento	-	5,79	-	7,35	-	9,09

l



ESTADO DO RIO DE JANEIRO
CÂMARA MUNICIPAL DE BARRA DO PIRAÍ
GABINETE DO PRESIDENTE

2010 Pirâmide etária - Barra do Piraí - RJ
Distribuição por Sexo, segundo os grupos de idade



Longevidade, mortalidade e fecundidade

A mortalidade infantil (mortalidade de crianças com menos de um ano) em Barra do Piraí reduziu 28%, passando de 21,3 por mil nascidos vivos em 2000 para 15,3 por mil nascidos vivos em 2010. Segundo os Objetivos de Desenvolvimento do Milênio das Nações Unidas, a mortalidade infantil para o Brasil deve estar abaixo de 17,9 óbitos por mil em 2015. Em 2010, as taxas de mortalidade infantil do estado e do país eram 14,2 e 16,7 por mil nascidos vivos, respectivamente.

Longevidade, Mortalidade e Fecundidade - Barra do Piraí - RJ

	1991	2000	2010
Esperança de vida ao nascer (em anos)	66,2	68,6	74,1
Mortalidade até 1 ano de idade (por mil nascidos vivos)	31,0	21,3	15,3
Mortalidade até 5 anos de idade (por mil nascidos vivos)	35,4	24,1	17,2
Taxa de fecundidade total (filhos por mulher)	2,2	2,0	1,7

l



ESTADO DO RIO DE JANEIRO
CÂMARA MUNICIPAL DE BARRA DO PIRAÍ
GABINETE DO PRESIDENTE

A esperança de vida ao nascer é o indicador utilizado para compor a dimensão Longevidade do Índice de Desenvolvimento Humano Municipal (IDHM). Em Barra do Piraí, a esperança de vida ao nascer aumentou 8,0 anos nas últimas duas décadas, passando de 66,2 anos em 1991 para 68,6 anos em 2000, e para 74,1 anos em 2010. Em 2010, a esperança de vida ao nascer média para o estado é de 75,1 anos e, para o país, de 73,9 anos.

2.4- Educação

Crianças e Jovens

A proporção de crianças e jovens freqüentando ou tendo completado determinados ciclos indica a situação da educação entre a população em idade escolar do município e compõe o IDHM Educação.

No período de 2000 a 2010, a proporção de **crianças de 5 a 6 anos na escola** cresceu 6,98% e no de período 1991 e 2000, 26,11%. A proporção de **crianças de 11 a 13 anos frequentando os anos finais do ensino fundamental** cresceu 33,35% entre 2000 e 2010 e 77,84% entre 1991 e 2000.

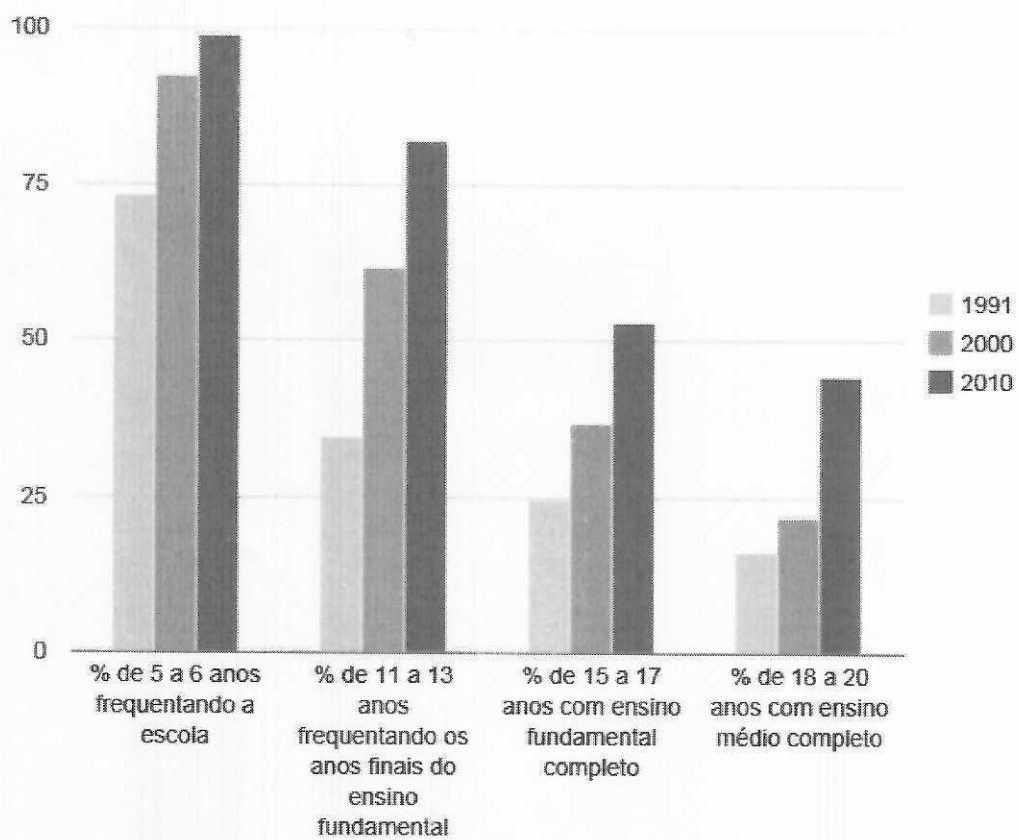
A proporção de **jovens entre 15 e 17 anos com ensino fundamental completo** cresceu 44,12% no período de 2000 a 2010 e 49,92% no período de 1991 a 2000. E a proporção de **jovens entre 18 e 20 anos com ensino médio completo** cresceu 102,93% entre 2000 e 2010 e 31,75% entre 1991 e 2000.

2



ESTADO DO RIO DE JANEIRO
CÂMARA MUNICIPAL DE BARRA DO PIRAÍ
GABINETE DO PRESIDENTE

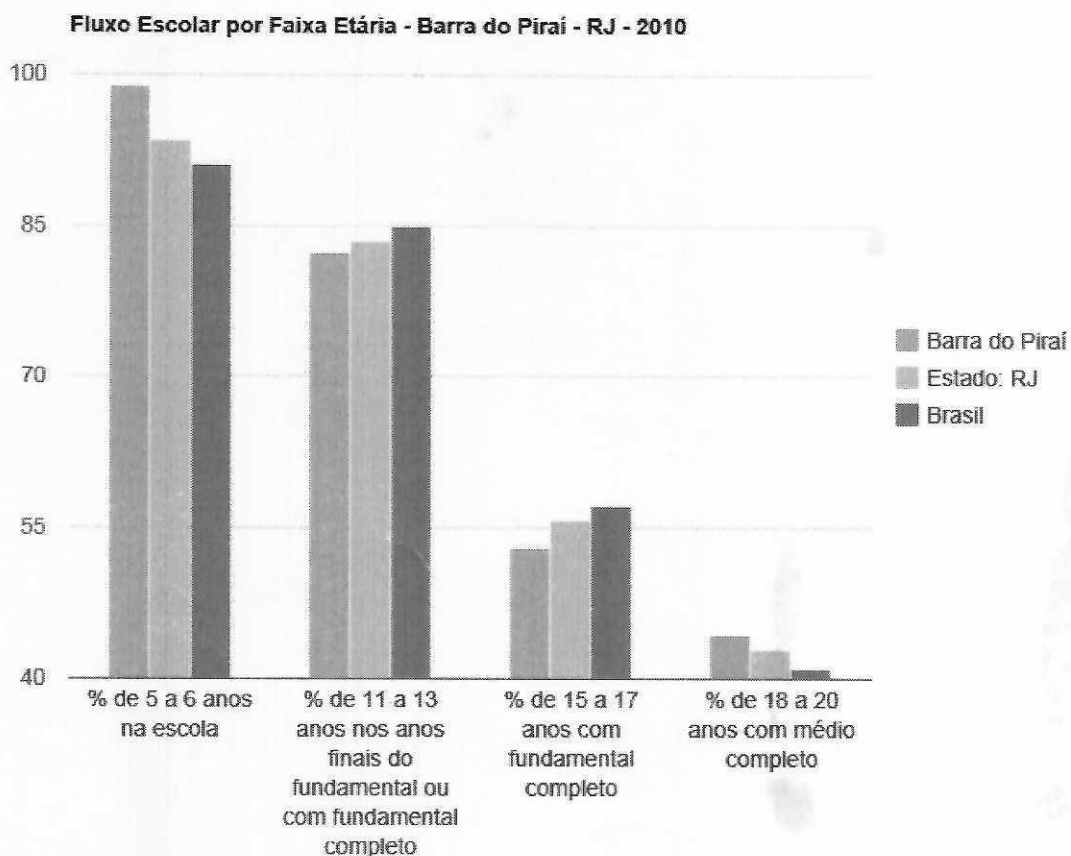
Fluxo Escolar por Faixa Etária - Barra do Piraí - RJ



l



ESTADO DO RIO DE JANEIRO
CÂMARA MUNICIPAL DE BARRA DO PIRAÍ
GABINETE DO PRESIDENTE



Em 2010, 53,62% dos alunos entre 6 e 14 anos de Barra do Piraí estavam cursando o ensino fundamental regular na série correta para a idade. Em 2000 eram 50,64% e, em 1991, 33,33%. Entre os jovens de 15 a 17 anos, 32,93% estavam cursando o ensino médio regular sem atraso. Em 2000 eram 19,59% e, em 1991, 9,32%.

Entre os alunos de 18 a 24 anos, 11,21% estavam cursando o ensino superior em 2010, 6,51% em 2000 e 3,64% em 1991.

Nota-se que, em 2010, 1,35% das crianças de 6 a 14 anos não frequentavam a escola, percentual que, entre os jovens de 15 a 17 anos atingia 7,85%.

População Adulta

A escolaridade da população adulta é importante indicador de acesso a conhecimento e também compõe o IDHM Educação.

l



ESTADO DO RIO DE JANEIRO
CÂMARA MUNICIPAL DE BARRA DO PIRAI
GABINETE DO PRESIDENTE

Em 2010, 60,60% da população de 18 anos ou mais de idade tinha completado o ensino fundamental e 39,73% o ensino médio. Em Rio de Janeiro, 64,65% e 45,55% respectivamente.

Esse indicador carrega uma grande inércia, em função do peso das gerações mais antigas e de menos escolaridade. A taxa de analfabetismo da população de 18 anos ou mais diminuiu 6,97% nas últimas duas décadas.

2.5- Renda

A renda per capita média de Barra do Piraí cresceu 81,29% nas últimas duas décadas, passando de R\$396,70 em 1991 para R\$543,44 em 2000 e R\$719,16 em 2010. A taxa média anual de crescimento foi de 36,99% no primeiro período e 32,33% no segundo. A extrema pobreza (medida pela proporção de pessoas com renda domiciliar per capita inferior a R\$ 70,00, em reais de agosto de 2010) passou de 9,02% em 1991 para 4,03% em 2000 e para 2,25% em 2010.

A desigualdade diminuiu: o Índice de Gini passou de 0,53 em 1991 para 0,52 em 2000 e para 0,51 em 2010.

Renda, Pobreza e Desigualdade - Barra do Piraí - RJ

	1991	2000	2010
Renda per capita (em R\$)	396,70	543,44	719,16
% de extremamente pobres	9,02	4,03	2,25
% de pobres	27,78	15,78	8,48
Índice de Gini	0,53	0,52	0,51

Filial: Pirai@pirai.rj.gov.br

Porcentagem da Renda Apropriada por Estratos da População - Barra do Piraí - RJ

	1991	2000	2010
20% mais pobres	3,45	3,65	4,06
40% mais pobres	10,96	11,37	12,35
60% mais pobres	22,76	23,41	25,04
80% mais pobres	41,77	43,07	44,05
20% mais ricos	58,23	56,93	55,95

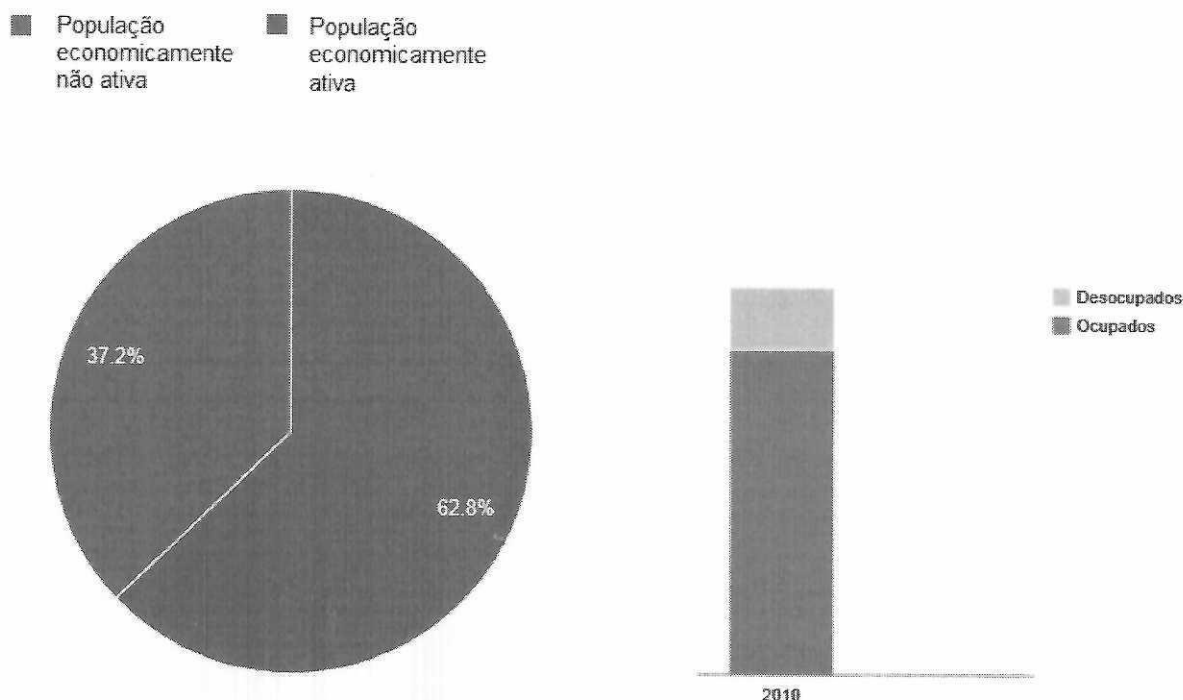
2



ESTADO DO RIO DE JANEIRO
CÂMARA MUNICIPAL DE BARRA DO PIRAÍ
GABINETE DO PRESIDENTE

2.6- TRABALHO

Taxa de Atividade e de Desocupação 18 anos ou mais - 2010



Entre 2000 e 2010, a **taxa de atividade** da população de 18 anos ou mais (ou seja, o percentual dessa população que era economicamente ativa) passou de 62,45% em 2000 para 62,81% em 2010. Ao mesmo tempo, sua **taxa de desocupação** (ou seja, o percentual da população economicamente ativa que estava desocupada) passou de 17,04% em 2000 para 10,01% em 2010.

Em 2010, das pessoas ocupadas na faixa etária de 18 anos ou mais, 3,76% trabalhavam no setor agropecuário, 0,64% na indústria extrativa, 16,45% na indústria de transformação, 8,68% no setor de construção, 1,38% nos setores de utilidade pública, 17,62% no comércio e 46,82% no setor de serviços.

Em 2015, o salário médio mensal era de 2.0 salários mínimos. A proporção de pessoas ocupadas em relação à população total era de 19.4%. Na comparação com os outros municípios do estado, ocupava as posições 48 de 92 e 44 de 92, respectivamente. Já na comparação com cidades do país todo, ficava na posição 1987 de 5570 e 1442 de 5570, respectivamente. Considerando domicílios com rendimentos mensais de até meio salário mínimo por pessoa,

f



ESTADO DO RIO DE JANEIRO
CÂMARA MUNICIPAL DE BARRA DO PIRAÍ
GABINETE DO PRESIDENTE

tinha 33.8% da população nessas condições, o que o colocava na posição 58 de 92 dentre as cidades do estado e na posição 3821 de 5570 dentre as cidades do Brasil.

2.7- HABITAÇÃO

Indicadores de Habitação - Barra do Piraí - RJ

	1991	2000	2010
% da população em domicílios com água encanada	90,93	91,67	94,55
% da população em domicílios com energia elétrica	98,16	99,64	99,74
% da população em domicílios com coleta de lixo. *Somente para população urbana.	78,89	92,77	98,90

2.8- VULNERABILIDADE

Vulnerabilidade Social - Barra do Piraí - RJ

	1991	2000	2010
Crianças e Jovens			
Mortalidade infantil	31,00	21,30	15,30
% de crianças de 4 a 5 anos fora da escola	-	16,33	4,33
% de crianças de 6 a 14 anos fora da escola	12,06	3,50	1,35
% de pessoas de 15 a 24 anos que não estudam nem trabalham e são vulneráveis à pobreza	-	14,08	8,46
% de mulheres de 10 a 14 anos que tiveram filhos	0,20	0,40	0,59
% de mulheres de 15 a 17 anos que tiveram filhos	3,45	8,66	6,66
Taxa de atividade - 10 a 14 anos (%)	-	4,91	5,70
Família			
% de mães chefes de família sem fundamental completo e com filhos menores de 15 anos	12,24	12,82	12,92
% de pessoas em domicílios vulneráveis à pobreza e dependentes de idosos	2,99	2,17	1,91
% de crianças extremamente pobres	14,89	7,99	4,63
Trabalho e Renda			
% de vulneráveis à pobreza	54,71	37,77	24,18
% de pessoas de 18 anos ou mais sem fundamental completo e em ocupação informal	-	42,48	29,68
Condição de Moradia			
% de pessoas em domicílios com abastecimento de água e esgotamento sanitário inadequados	0,95	3,64	1,75

l



ESTADO DO RIO DE JANEIRO
CÂMARA MUNICIPAL DE BARRA DO PIRAÍ
GABINETE DO PRESIDENTE

3- LEVANTAMENTOS SOCIAIS - LEITURA DA CIDADE

Aspecto fundamental da elaboração de uma lei como o Plano Plurianual é a definição das demandas da sociedade para qual se pretende prestar os respectivos serviços. É esse, enfim o objetivo da administração pública, atender ao interesse social mais relevante, governando de forma transparente e democrática.

O que se pretende à seguir, inicialmente, é a definição dos problemas mais relevantes para a população de Barra do Piraí, utilizando-se dos estudos já elaborados durante o processo de formação do Plano Municipal de Saúde, Plano Municipal de Educação e Plano Diretor Participativo, plano que, em nosso governo será revitalizado.

2



Anexo II

Objetivos de Governo

Objetivos de Governo
I - Crescimento a partir do Desenvolvimento Econômico integrado, ambientalmente sustentável e redutor das desigualdades sociais.
II - Ampliar a visibilidade, visando atrair novos investidores para o município.
III - Aumentar a competitividade dos produtos e serviços ofertados pelo município e região.
IV - Fortalecer a geração de emprego e renda e melhorar as relações e condições de trabalho.
V - Promover o desenvolvimento da agricultura, com inclusão do desenvolvimento rural integrado;
VI - Efetivar atividades que fortaleçam a participação popular no processo democrático de gestão pública;
VII - Estruturar e otimizar rede de comunicação e de informação;
VIII - Garantir um saneamento básico adequado aos munícipes;
IX - Implementar amplo acesso de informação quanto ao potencial turístico do município e desenvolver sua infra-estrutura;
X - Ampliar o nível e a qualidade da escolarização da população.
XI - Promover acesso de qualidade à seguridade social (Saúde, Previdência e Assistência).
XII - Proporcionar a valorização do Servidor Público;
XIII - Inclusão Social e redução das desigualdades Sociais;
XIV - Implantar a modernização da Gestão Pública.
XV - Implementar a política municipal de habitação;



ESTADO DO RIO DE JANEIRO
CÂMARA MUNICIPAL DE BARRA DO PIRAÍ
GABINETE DO PRESIDENTE

XVI - Fortalecer a difusão cultural e incrementar a prática do esporte;
XVII - Implementar o processo de reforma urbana, melhorar as condições de habitabilidade com ênfase no meio ambiente e na qualidade de vida da população;
XVIII - Ampliar o acesso à informação e ao conhecimento por meio das novas tecnologias, promovendo inclusão digital.
XIX - Promover a redução das desigualdades raciais, com ênfase na valorização Cultural das etnias.
XX - Implantar projetos de segurança próprios e de auxílio a outros entes da federação;
XXI - Manutenção da câmara municipal;
XXII - Garantir uma estrutura viária adequada dentro dos limites do município;
XXIII - Promover a Defesa do Interesse Público e o Cumprimento da Lei.

3.1- LEITURA COMUNITÁRIA

I) TRÂNSITO, TRANSPORTE E MOBILIDADE URBANA

1. Falta de segurança para os pedestres;
2. Falta de acostamento e sinalização na RJ 145;
3. Preço elevado das passagens de ônibus;
4. Rodoviária atrapalha o trânsito e deve sair do centro da cidade;
5. Asfaltamento da estrada que liga o bairro Parque Santana a Transportadora Barrense;
6. Reivindicação de pardais ao longo da RJ 145 e BR 393;
7. Estudo técnico do trânsito da cidade;
8. Calçadas estreitas e irregulares;
9. Proibir que os veículos estacionem nas calçadas;
10. Falta de estacionamento;
11. Liberação da Ponte Metálica para trânsito pesado;
12. Incentivar a execução do anel viário;
13. Construção de pontes e viadutos;
14. Construção de passarelas sobre a linha férrea;
15. Melhoria da pavimentação das ruas dos bairros;
16. Ônibus circulares;
17. Fácil acesso aos pontos turísticos;
18. Falta de calçadas, ciclovias, sinalização e redutores de velocidade na RJ 137;
19. Manter as estradas vicinais;
20. Carga e descarga atrapalham o trânsito no centro da cidade;
21. Melhorar o traçado da curva na saída do viaduto;
22. Deve ser analisado a acessibilidade dos loteamentos, na época da aprovação;
23. Muitos animais nas ruas, os donos deveriam ser multados;

l



ESTADO DO RIO DE JANEIRO
CÂMARA MUNICIPAL DE BARRA DO PIRAÍ
GABINETE DO PRESIDENTE

24. Norma para regulamentação da circulação de bicicletas;
25. Fiscalização rigorosa e critérios para gratuidade do transporte coletivo;
26. Diminuição do número de ônibus que circulam no centro da cidade;
27. Criação de pólos ao redor da cidade como centro eficientes;
28. Reiterado a acessibilidade para portadores de deficiência e placas de indicação dos bairros e pontos turísticos;
29. Estudo da possibilidade de um anel ferroviário retirando o entroncamento ferroviário do centro da cidade;
30. Intensificar a fiscalização por parte da guarda municipal em relação a estacionamentos irregulares de veículos, principalmente em ruas fora do centro da cidade;
31. Incentivar a construção de edifícios garagem para melhoria do trânsito;
32. Estimular atendimentos itinerantes nos bairros para evitar o deslocamento ao centro da cidade;
33. Canalização do Rio Piraí ganhando-se espaço para estacionamento e área de lazer;
34. Estudar alternativas de duas calhas cimentando o fundo do rio, onde a calha principal atende a vazão normal e a segunda calha seria usada como estacionamento e desocupadas nos dias de cheias;
35. Criar mecanismos que facilitem o acesso a idosos e deficientes em locais públicos e privados;
36. Na estrada que liga os distritos de Dorândia a Vargem Alegre, as pontes não tem segurança e colocam as pessoas em risco.

II) DESENVOLVIMENTO ECONÔMICO

1. Ampliar e Incentivar Distrito Industrial em Vargem Alegre;
2. Incentivar a implantação de indústrias em Dorândia, Vila Helena, ao longo da BR393, Bairro Arthur Cataldi, Oficinas Velhas;
3. Incentivar implantação de indústrias ligadas a agregar valor ao produto agrícola e pequenas indústrias;
4. Definir vocação econômica para investir no setor;
5. Desenvolver turismo como potencial econômico, investir no rural e ecológico e colocar Ipiabas e São José do Turvo com potencial turístico.
6. Dar incentivos ao comércio local e a pequenas empresas;
7. Criar infra-estrutura para atrair investimentos;
8. Investir em agronegócio;
9. Incentivar implantação de Universidades e implantação de oficinas e escolas técnicas e profissionais;
10. Falta de estradas vicinais para escoamento da produção agrícola;
11. Falta de mão de obra especializada;
12. Necessidade de atualização da legislação para permitir novos investimentos;
13. Representatividade política Estadual e Federal;
14. Falta de ofertas de financiamentos;
15. Implementação do Conselho de Desenvolvimento Econômico;
16. Melhoria no trânsito;
17. Melhor entrosamento com o SENAI, SENAC, SEBRAE e SESI;
18. Incentivar o comércio no Complexo Califórnia e instalação de rede bancária;
19. Estimulos para expansão do comércio nos bairros;
20. Estimular a política do primeiro emprego;
21. Incentivar cooperativas de trabalhos manuais;
22. Nas pesquisas a população apontou o desemprego como o ponto mais negativo da cidade.

l



ESTADO DO RIO DE JANEIRO
CÂMARA MUNICIPAL DE BARRA DO PIRAÍ
GABINETE DO PRESIDENTE

III) TURISMO, CULTURA E PATRIMÔNIO

1. Incentivo ao turismo em Dorândia;
2. Preservação dos patrimônios do município, utilizar a Estação como Centro Cultural e resgate da cultura da região;
3. Criação de um Conselho para definição dos imóveis que devem ser preservados;
4. Falta de acesso aos locais turísticos;
5. Incentivar o artesanato criando um local para exposição / comercialização dos produtos;
6. Implantação de centros de informações turísticas;
7. Investir e incentivar o turismo rural e divulgar as potencialidades turísticas do município;
8. Horto Municipal deve ser revitalizado e explorado turisticamente;
9. Criação de uma Casa de Cultura com sala de cinema e teatro e construção de uma Biblioteca Municipal;
10. Incentivo as fazendas históricas;
11. Promover convênios que visam obras de restauração;
12. Mais utilização da área do Parque de Exposições;
13. Inclusão da população de baixa renda em eventos ligados a cultura;
14. Recuperação do jardim e do lago da Igreja N. Sra. Santana;
16. Implantar um Centro Cultural no Complexo Califórnia;
17. Incentivo a construção de hotéis e restaurantes;
18. Capacitação de mão de obra para trabalhar no setor de hotelaria e turismo;
20. Divulgação na mídia dos atrativos da cidade;
21. Definição e Criação de um espaço cultural;
21. Criação de transporte tipo micro ônibus ou baronesa, para passeios turísticos no município com tarifa acessível,
22. Incentivar e ampliar o Polo Áudio Visual.

IV) HABITAÇÃO E DIREITO A MORADIA

1. Intensa fiscalização para evitar o crescimento desordenado;
2. Novos loteamentos com oferta de lotes menores para a população de baixa renda;
3. Promover a regularização fundiária;
4. Legalização dos imóveis;
5. Taxas para construção são muito altas;

Q



ESTADO DO RIO DE JANEIRO
CÂMARA MUNICIPAL DE BARRA DO PIRAÍ
GABINETE DO PRESIDENTE

6. Identificação de áreas improdutivas com a finalidade de serem disponibilizadas para implantação de equipamentos comunitários;
7. Aquisição de terrenos (PMBP) para construção de casas populares que atendam aos moradores do bairro que vivem em áreas de risco;
8. Estudo para aumentar o gabarito em alguns locais;
9. Definição das ZEIS – Zona de Especial Interesse Social – para remoção das pessoas que vivem em áreas de risco;
10. Terrenos baldios devem ser mantidos cercados;
11. Expansão da área urbana;
12. Especulação imobiliária deve ser combatida, inclusive a aplicação do imposto progressivo deve ser garantida.

V) MEIO AMBIENTE E SANEAMENTO

1. Reflorestamento para evitar o assoreamento dos rios;
2. Abastecimento de água e falta de rede coletora de esgoto;
3. Manutenção do Rio Piraí;
4. Poluição do ar e sonora provocada pelos trens e outros;
5. Investimentos no saneamento ambiental, principalmente nos bairros mais carentes;
6. Implantação de sistema de reciclagem do lixo;
7. Controle de despejo dos efluentes nos rios e necessidade de um sistema de tratamento do esgoto;
8. Incentivo da PMBP para instalação de fossa nas residências existentes;
9. Inventário das florestas, faunas e ervas medicinais;
10. Identificação e criação de áreas de proteção ambiental inclusive em áreas particulares;
11. Implementar um programa de educação ambiental nos bairros;
12. Poda das árvores constantemente;
13. Impedir as queimadas e o lançamento dos efluentes nos rios;
14. As águas as margens do Rio Paraíba do Sul empoçam nos quintais das residências causando mal cheiro, proveniente da irregularidade da liberação das águas da barragem;
15. Limpeza das ruas;
16. Fiscalização nos cortes de terrenos;
17. Manutenção da rede de esgoto no Complexo Califórnia;
18. Lançamento dos efluentes diretamente no Rio Paraíba e lançamento do esgoto é a montante da captação de água;
19. Os loteamentos devem ser aprovados somente após consulta se a área integra alguma área preservada;

1



ESTADO DO RIO DE JANEIRO
CÂMARA MUNICIPAL DE BARRA DO PIRAÍ
GABINETE DO PRESIDENTE

20. Canalização das valas;
21. Aplicação de multas no descumprimento das leis de preservação do meio ambiente;
22. Recuperação e preservação das nascentes;
23. Incrementar convênios de saneamento junto ao Governo Federal;
24. Acabar com os focos de água parada nos rios.

VI) POLÍTICAS SOCIAIS

1. Carência de Posto de Saúde e de creche nos Bairros;
2. Necessidade de ampliação das escolas;
3. Falta de área de lazer e esporte;
4. Implantação de consórcios hospitalares;
5. Precariedade no atendimento médico e melhoria no setor da saúde, inclusive do atendimento na Santa Casa;
6. Urbanização dos bairros;
7. Maior policiamento nos bairros;
8. Manilhamento de valas abertas;
9. Obras de drenagem pluvial e manutenção nas redes existentes;
10. Falta de iluminação gerando insegurança;
11. Construção de abrigos para animais e centro de zoonose;
12. Construção de capela mortuária e cemitério no Complexo Califórnia;
13. Construção de praças e parque infantil nos bairros;
14. Clínica para atendimento de dependentes químicos;
15. Delegacia da Mulher;
16. Inclusão do idoso nas atividades de lazer;
17. Instalação de câmeras para preservar os bens públicos;
18. Solicitar reforma e ampliação da Delegacia Legal;
19. Solicitar rabecão e médico legista no município;
20. Capacitação do servidor público para atendimento aos usuários;
21. Intensificar as investigações contra o narcotráfico no município.

VII) EDUCAÇÃO



ESTADO DO RIO DE JANEIRO
CÂMARA MUNICIPAL DE BARRA DO PIRAI
GABINETE DO PRESIDENTE

1. Elevação global do nível de escolaridade da população;
2. Melhoria da qualidade do ensino em todos os níveis;
3. Redução das desigualdades sociais e regionais quanto ao acesso e sucesso;
4. Democratização da gestão do Ensino Público;
5. Valorização dos Profissionais da Educação;

e



ANEXO III

Diretrizes Estratégicas

4 - PLANEJAMENTO ESTRATÉGICO MUNICIPAL

Na Leitura de Cidade foram listados problemas dentro dos temas focados. A partir dos itens foram definidos os Objetivos Estratégicos, a saber:

- 1 - Desenvolvimento Econômico e Social
- 2 - Trânsito e Mobilidade Urbana
- 3 - Planejamento e Ocupação Territorial Sustentável
- 4 - Patrimônio Cultural
- 5 - Gestão Democrática da Cidade

O Objetivo Estratégico Desenvolvimento Econômico e Social atende aos itens dos temas de Desenvolvimento Econômico e Políticas Sociais entendendo-se que a promoção do desenvolvimento econômico deve estar articulada ao desenvolvimento social. Este Objetivo Estratégico também atende a alguns itens ligados ao tema do Turismo.

O Objetivo Estratégico Trânsito e Mobilidade Urbana ficaram definidos a partir da constatação de ter sido o tema mais discutido durante a etapa da Leitura da Cidade e conseqüentemente uma questão relevante na realidade do município.

O Objetivo Estratégico Planejamento e Ocupação Territorial Sustentável abrangem aos itens dos temas de Habitação e Direito a Cidade e Meio Ambiente e Saneamento, visando o desenvolvimento urbano da cidade de forma justa e sustentável.

l



**ESTADO DO RIO DE JANEIRO
CÂMARA MUNICIPAL DE BARRA DO PIRAÍ
GABINETE DO PRESIDENTE**

O Objetivo Estratégico Patrimônio Cultural foi definido para atender aos itens do tema de Turismo, Cultura e Patrimônio Histórico, focando principalmente a identidade cultural do município e valorizando o seu patrimônio histórico.

A definição do Objetivo Estratégico Gestão Pública da Cidade surgiu das necessidades de investimentos para o fortalecimento da gestão municipal e da implementação e estruturação de processos democráticos e participativos.

Definidos os Objetivos Estratégicos foram sintetizados os itens em 28 demandas de forma a contemplar todos os assuntos levantados na Leitura da Cidade. Das demandas surgiram as seguintes propostas, que nortearam a definição dos políticas públicas deste Plano Plurianual na forma a seguir.

4.1 – APRESENTAÇÃO DOS OBJETIVOS ESTRATÉGICOS - DIRETRIZES

OBJETIVO ESTRATÉGICO I – DESENVOLVIMENTO ECONÔMICO E SOCIAL

DEMANDA 01 – Necessidade de apoio do Desenvolvimento de Atividades Econômicas Geradoras de Emprego e Renda.

DIRETRIZES ESTRATÉGICAS:

- a. Fortalecer o comércio e o setor industrial, identificando e mapeando as vocações econômicas do município.
- b. Integrar o setor comercial com as atividades turísticas e atrair ramos industriais de pequeno e médio porte que sejam compatíveis com o meio ambiente sustentável.
- c. Criar ao longo da BR 393 áreas disponíveis para a instalação de empresas, criando um Corredor de Desenvolvimento Econômico.
- d. Criar nos bairros Zonas Comerciais, visando incentivar o desenvolvimento econômico.
- e. Incentivar através da Lei de Ocupação e Uso do Solo a instalação de atividades econômicas ao longo das vias principais.
- f. Dar incentivos e investir na infra-estrutura, para atrair a instalação de novas empresas, manter as existentes no município e fortalecer o comércio local.
- g. Dar prioridade à programas e instalação de atividades geradoras de emprego e trabalho em áreas carentes provendo-as de infra-estrutura.
- h. Promover a dinamização, o fortalecimento e a diversificação da economia local, favorecendo a oferta de emprego e a geração de renda para a população, atendendo exigências de proteção ambiental.
- i. Estimular o fortalecimento das cadeias produtivas no município.
- j. Criar o Conselho Municipal de Desenvolvimento Econômico, composto por diversos segmentos, com a finalidade de propor programas e projetos para o setor.
- k. Firmar Convênios.

DEMANDA 02 – Consolidação das Potencialidades Turísticas de Todo o Município.



ESTADO DO RIO DE JANEIRO
CÂMARA MUNICIPAL DE BARRA DO PIRAÍ
GABINETE DO PRESIDENTE

DIRETRIZES ESTRATÉGICAS:

- a. Promover o desenvolvimento das potencialidades turísticas do município, harmonizando os planos, programas e projetos com a preservação do meio ambiente.
- b. Qualificar os espaços públicos, os serviços municipais e a paisagem dos centros comerciais, como forma de atrair turistas e novos consumidores.
- c. Fortalecer o segmento do turismo, explorando economicamente o potencial do território para esse fim, especialmente os distritos de Ipiabas e Dorândia.
- d. Articular a política de turismo ao planejamento urbano e às estratégias do Plano Diretor.
- e. Firmar Convênios.

DEMANDA 03 – Elaboração de Programas e Projetos que Visem o Desenvolvimento Econômico e Social dos Distritos.

DIRETRIZES ESTRATÉGICAS:

- a. Estimular o desenvolvimento de atividades peculiares em cada comunidade, levando em conta as origens, características, a cultura e as aptidões da população.
- b. Estimular a produção local agrícola diversificada e adequada ao suporte físico-ambiental do meio rural.
- c. Atenuar as diferenças de oferta de serviços públicos da população rural em relação ao centro urbano.
- d. Buscar e apoiar a auto sustentabilidade para o pequeno e médio produtor rural.
- e. Promover e apoiar o setor agropecuário, ofertando à infra-estrutura necessária para o seu desenvolvimento.
- f. Incentivar as iniciativas de produção cooperativa ao artesanato, as empresas e as atividades desenvolvidas por meio de micro e pequenos empreendimentos ou estruturas familiares de produção.
- g. Estimular a compra local dos produtos utilizados na merenda escolar do município.
- h. Firmar Convênios.

DEMANDA 04 – Treinamento e Capacitação de Mão de Obra Especializada.

DIRETRIZES ESTRATÉGICAS:

- a. Investir na atração de universidades e cursos técnicos de capacitação de mão de obra.
- b. Estabelecer convênios e parcerias com empresas e entidades educacionais na oferta de cursos profissionalizantes de mão de obra.
- c. Promover e incentivar o pleno desenvolvimento do cidadão e sua qualificação para o trabalho direcionado a formação de mão de obra de nível técnico e superior para atuação nas atividades econômicas.
- d. Firmar Convênios.

DEMANDA 05 – Promoção e Estruturação dos Espaços Públicos de Lazer e Recreação.

DIRETRIZES ESTRATÉGICAS:

0



ESTADO DO RIO DE JANEIRO
CÂMARA MUNICIPAL DE BARRA DO PIRAÍ
GABINETE DO PRESIDENTE

- a. Consolidação do esporte, lazer e recreação como direito de toda a população.
- b. Integrar o planejamento dos espaços públicos de lazer ao planejamento urbano e às estratégias de desenvolvimento social.
- c. Garantir nos novos loteamentos espaços adequados e urbanizados, destinados à instalação de atividades públicas de lazer e recreação.
- d. Evitar a invasão e a depredação de áreas destinadas à recreação e lazer, promovendo sua urbanização e manutenção, inclusive através de parcerias entre moradores, iniciativa privada e poder público.
- e. Criar e desenvolver um sistema municipal de áreas de lazer, com diretrizes para sua localização, ramo de atendimento, função e características físicas;
- f. Incentivar a prática de Esporte entre crianças, jovens e adultos através de palestras, torneios e competições.
- g. Firmar Convênios.

DEMANDA 06 – Planejamento da Rede Física de Equipamentos Comunitários e Implantação de Serviços com Qualidade para o Desenvolvimento Social.

DIRETRIZES ESTRATÉGICAS:

- a. Promover a inserção produtiva e a autonomia econômica das pessoas em situação de vulnerabilidade.
- b. Promover a distribuição equilibrada de equipamentos comunitários ligados as áreas de saúde, educação e segurança, com diretrizes para sua localização e raio de atendimento.
- c. Elaborar levantamento para execução de projetos de construção reforma e ampliação dos equipamentos comunitários destinados ao atendimento da população, nas áreas de saúde, educação e segurança.
- d. Apoiar a mão de obra feminina através da oferta adequada de rede física de creches públicas e/ou privadas.
- e. Potencializar as ações que visem à eficiência da segurança pública mediante a qualidade dos serviços prestados e da articulação com instâncias públicas federal e estadual.
- f. Ampliar a capacidade de atendimento e prestação dos serviços da Defesa Civil Municipal e articular os esforços das instituições públicas e da sociedade civil.
- g. Verificar a necessidade de construção, ampliação e reestruturação de serviços sociais essenciais à população como: a Delegacia da Mulher, a Delegacia Legal, o Instituto Médico Legal, capela mortuária e cemitérios.
- h. Promover, fiscalizar, incentivar e fomentar a instalação de atividades de atendimentos sociais à população como: clínicas de dependentes químicos, consórcios hospitalares e centros de zoonose.
- i. Buscar parcerias para a implantação do Centro Comunitário de Cidadania, nos bairros;
- j. Firmar Convênios.

OBJETIVO ESTRATÉGICO II – TRÂNSITO E MOBILIDADE URBANA

DEMANDA 07 – Reestruturação do Sistema Viário.

DIRETRIZES ESTRATÉGICAS:

1



ESTADO DO RIO DE JANEIRO
CÂMARA MUNICIPAL DE BARRA DO PIRAI
GABINETE DO PRESIDENTE

- a. Elaborar um Plano Diretor de trânsito e transporte.
- b. Hierarquizar, adequar e ampliar o sistema viário urbano, para permitir uma maior eficiência das funções urbanas e maior articulação entre os bairros e distritos do município.
- c. Considerar as questões de logística empresarial no sistema de mobilidade urbana, garantindo fluidez no transporte de cargas e mercadorias, sem prejudicar o trânsito do município.
- d. Exigir apresentação de estudos técnicos de impacto sobre o trânsito, para o licenciamento de projetos e atividades que sejam pólos geradores de tráfego.
- e. Promover uma melhor capacitação de guarda municipal para otimizar o serviço de fiscalização quanto à estacionamentos em local proibido, filas duplas e às demais infrações previstas no Código de Trânsito Nacional.
- f. Promover a oferta de estacionamentos que considere a disponibilidade e à proximidade dos pólos atrativos e o tempo de permanência.
- g. Reduzir os pontos de conflitos do trânsito causados pelas barreiras físicas naturais e ferroviárias, mediante obras de transposição e integração urbana.
- h. Prever no Plano Diretor de Trânsito e Transporte o estudo, para execução de um anel ferroviário, retirando o tráfego de trens do centro da cidade.
- i. Verificar a possibilidade de reativação do transporte ferroviário de passageiros.
- j. Promover medidas de incentivo e consolidação do uso da bicicleta como meio de transporte, atribuindo prioridade para a implantação de ciclovias.
- k. Promover a integração das políticas de transporte, trânsito, uso e ocupação do solo.
- l. Prover locais de estacionamentos para bicicletas e motocicletas em áreas apropriadas e com adequado dimensionamento.
- m. Firmar Convênios.

DEMANDA 08 – Mobilidade Urbana com Segurança.

DIRETRIZES ESTRATÉGICAS:

- a. Garantir a fluidez do trânsito, mantendo os níveis de segurança necessários.
- b. Garantir um espaço mínimo livre nas calçadas, sem obstáculos, que dê segurança aos pedestres.
- c. Redefinir um padrão de sinalização em ruas públicas que possibilite passagens para os pedestres, em condições dignas e seguras, inclusive para portadores de necessidades, em especial, nas duas cabeceiras do Viaduto Faria Lima e na travessia da passagem de nível que liga à Rua Moreira dos Santos à Rua Francisco de Paula Moura.
- d. Articular a implantação de programas de educação para o trânsito e campanhas de forma planejada, dirigida à todas as camadas da população.
- e. Promover a adequada sinalização viária e estendê-la aos bairros periféricos para aumentar a segurança nas ruas.
- f. Considerar as calçadas como malha integrada ao sistema de mobilidade urbana, objetivando garantir a circulação e a segurança dos pedestres.
- g. Viabilizar a execução de obras de transposição da BR 393, próximo às áreas urbanas dos distritos de Dorândia e Vargem Alegre, Complexo da Califórnia e Arthur Cataldi, visando maior segurança aos pedestres.
- h. Buscar meios, junto a M.R.S. Logística, de prover à população a reforma de passarelas em diversos locais, para a transposição da linha férrea com segurança, bem como um plano de manutenção das mesmas.
- i. Aperfeiçoar a fiscalização e implementar penalidades aos proprietários de animais soltos nas estradas, visando a segurança no trânsito.
- j. Alargar as passagens de pedestres nas pontes, os acessos das cabeceiras das pontes Irmãos Di Biase e aumentar o guarda corpo da mesma ponte.



ESTADO DO RIO DE JANEIRO
CÂMARA MUNICIPAL DE BARRA DO PIRAÍ
GABINETE DO PRESIDENTE

- k. Reforçar as ações de controle de circulação e velocidade, especialmente nas vias arteriais, através de utilização de equipamentos de monitoramento do trânsito e constante aprimoramento da fiscalização.
- l. Firmar Convênios.

DEMANDA 09 – Estruturação e manutenção da Malha Viária do Município.

DIRETRIZES ESTRATÉGICAS:

- a. Elaborar projetos e obras que corrijam a geometria e o traçado do Viaduto Faria Lima, Viaduto do bairro Santana de Barra, Viaduto de Vargem Alegre, ponte na BR 393 na altura do bairro Lago Azul, Ponte sobre o Rio Sacra Família, Pontes de acesso a diversos bairros inclusive ao bairro Roseira.
- b. Ampliar e modernizar o sistema de sinalização de orientação, indicativa de ruas, bairros, vias e pontos estratégicos do município.
- c. Melhorar as condições físicas das estradas vicinais do município.
- d. Investir na infra-estrutura de pavimentação das ruas, melhorando as condições da malha viária municipal.
- e. Executar obras viárias de pequeno e médio porte, com intervenções em pontos de conflito, minimizando o congestionamento e contribuindo para a fluidez da mobilidade urbana.
- f. Prever no estudo, a construção de ponte sobre o Rio Paraíba do Sul.
- g. Buscar parcerias com municípios vizinhos para a pavimentação das estradas comuns aos municípios.
- h. Firmar Convênios.

DEMANDA 10 – Organização do Sistema de Transporte Coletivo.

DIRETRIZES ESTRATÉGICAS:

- a. Fiscalizar periodicamente a rede de transporte coletivo às necessidades da população especialmente quanto a itinerários, horários e qualidade do serviço prestado.
- b. Realizar estudo que vise desonerar as tarifas de ônibus, especialmente os que servem aos distritos.
- c. Desenvolver sistema de transporte em que o coletivo prevaleça sobre o individual.
- d. Exigir às concessionárias de serviços de transporte coletivo que coloquem em operação veículos em bom estado de operação, tamanho adequado e que prestem serviço de qualidade aos usuários.

DEMANDA 11 – Acessibilidade Cidadã, que viabilize a circulação de Pessoas com Deficiências Físicas e/ ou Mobilidade Reduzida.

DIRETRIZES ESTRATÉGICAS:

- a. Priorizar a acessibilidade ao cidadão, pedestres, ciclistas, pessoas com necessidades especiais e mobilidade reduzida, sobre o transporte motorizado.
- b. Elaborar estudo e lei específica de padronização e técnicas adequadas de construção de calçadas, visando garantir o conforto, a continuidade e a segurança dos pedestres.
- c. Aumentar o rigor da fiscalização quanto à obrigatoriedade de construção de calçadas, dentro das normas.
- d. Manter adequado sistema de comunicação aos usuários da via pública e gradativamente disponibilizar acesso adequado aos deficientes visuais e auditivos.

Λ



ESTADO DO RIO DE JANEIRO
CÂMARA MUNICIPAL DE BARRA DO PIRAI
GABINETE DO PRESIDENTE

- e. Adequar as ruas da cidade, principalmente nos locais providos de maior oferta de serviços e comércios, com rampas de acesso e pavimentação adequada.
- f. Firmar Convênios

DEMANDA 12 – Conflitos significativos do Trânsito no Centro da Cidade.

DIRETRIZES ESTRATÉGICAS:

- a. Prever na legislação urbanística a obrigação de garagens e dar incentivos à construção de edifícios garagens.
- b. Destinar áreas especiais e horários adequados para carga e descarga na área central da cidade.
- c. Incluir o táxi no planejamento da mobilidade, com a racionalização e padronização da frota e melhoria do nível de serviço de atendimento ao cliente.
- d. Analisar a retirada da rodoviária do centro da cidade, após estudo que indique a melhor localização para sua instalação.
- e. Analisar a retirada o ponto final dos ônibus do centro da cidade, ficando permitido a parada no centro da cidade apenas para entrada e saída de passageiros.

EIXO ESTRATÉGICO III – PLANEJAMENTO E OCUPAÇÃO TERRITORIAL SUSTENTÁVEL

DEMANDA 13 – Necessidade de Ordenar, Direcionar e Controlar o Uso e Ocupação do Solo Urbano.

DIRETRIZES ESTRATÉGICAS:

- a. Adequar o adensamento à capacidade de suporte do meio físico, potencializando a utilização das áreas bem providas de infra-estrutura.
- b. Ordenar e controlar o uso e a ocupação do solo, com vistas a respeitar as condições ambientais e infra-estruturais e valorizar a diversidade espacial e cultural da cidade com as suas diferentes paisagens, formadas pelo patrimônio natural e construído.
- c. Potencializar ocupações de áreas para instalação de empreendimentos habitacionais e de atividades econômicas, especialmente os indutores de urbanização, com base na infra-estrutura instalada e mediante a aplicação de instrumentos do Estatuto da Cidade
- d. Direcionar o crescimento das áreas urbanas ao longo da BR 393 de modo a integrar os distritos Vargem Alegre e Dorândia em direção ao Complexo da Califórnia e em direção à sede.
- e. Controlar e fiscalizar o uso e a ocupação das margens dos rios, áreas sujeitas à inundações, áreas de risco, de alta declividade e cabeceiras de drenagem.
- f. Ampliar os espaços públicos e reconhecer sua importância como áreas essenciais para a expressão da vida coletiva.
- g. Associar o planejamento local ao regional, por intermédio de cooperação e articulação com os municípios da região.
- h. Implementar programas de reabilitação de áreas de risco.
- i. Aumentar o rigor das exigências para construção em terrenos que exijam cortes e/ou aterros.



ESTADO DO RIO DE JANEIRO
CÂMARA MUNICIPAL DE BARRA DO PIRAI
GABINETE DO PRESIDENTE

- j. Combater a especulação imobiliária com a aplicação do IPTU progressivo.
- k. Buscar meios e recursos para a construção do anel viário que ligará a BR393 à BR116, na altura do bairro Ponte Preta.
- l. Firmar Convênios.

DEMANDA 14 – Reestruturação Urbana Criando Multicentralidades.

DIRETRIZES ESTRATÉGICAS:

- a. Promover a requalificação e a dinamização das áreas de centralidades existentes em alguns bairros e nos distritos.
- b. Estimular o desenvolvimento e instalações de atividades econômicas, nas áreas centrais dos bairros e distritos.
- c. Fomentar e estimular as ações ligadas ao desenvolvimento social e cultural nas centralidades.
- d. Firmar Convênios

DEMANDA 15 – Desenvolvimento Sustentável e Elevação da Qualidade do Meio

Ambiente.

DIRETRIZES ESTRATÉGICAS:

- a. Incorporar o componente ambiental na definição dos critérios e parâmetros de uso e ocupação do solo, para a proteção de mananciais e recursos hídricos e recuperação de áreas degradadas.
- b. Garantir a qualidade da paisagem urbana e prevenir a degradação e poluição ambiental.
- c. Integrar as estratégias e instrumentos de preservação e proteção dos recursos naturais ao planejamento ambiental e urbano estabelecendo zonas de preservação com a finalidade de proteger e permitir a restauração dos ecossistemas e seus remanescentes.
- d. Buscar parcerias com empresas e instituições para realizar compensações ambientais.
- e. Intensificar e otimizar a fiscalização quanto a obrigação de murar ou cercar e manter limpo os terrenos baldios.
- f. Elaborar estudos e planejamento de ações de preservação, conservação, fiscalização, educação e proteção do meio ambiente.
- g. Elaborar e implementar a gestão de resíduos sólidos, incentivando a coleta seletiva e reciclagem, bem como a redução da geração do lixo.
- h. Inventariar e recompor a arborização urbana.
- i. Identificar, conservar e proteger todas as minas de água potável da cidade.
- j. Firmar Convênios

DEMANDA 17 – Acesso Ampliado à Moradia e à Terra Urbanizada.

DIRETRIZES ESTRATÉGICAS:

- a. Promover a requalificação urbanística e regularização fundiária dos assentamentos habitacionais precários e irregulares.
- b. Promover o acesso a terra, por meio do emprego de instrumentos que assegurem a utilização das áreas vazias e subutilizadas.

l



ESTADO DO RIO DE JANEIRO
CÂMARA MUNICIPAL DE BARRA DO PIRAÍ
GABINETE DO PRESIDENTE

- c. Implementar programas de reabilitação físico e ambiental nas áreas de risco.
- d. Estimular a produção pela iniciativa privada, de habitações, voltadas ao mercado popular.
- e. Adequação das normas urbanísticas às condições sócio-econômicas da população, simplificando os processos de aprovação de projetos, o licenciamento da habitação de interesse social e a implementação, através de parcerias, do programa da arquitetura pública.
- f. Definir em leis as zonas especiais de interesse social.
- g. Firmar Convênios

DEMANDA 18 – Acesso de toda a População ao Saneamento Básico e a Infra- Estrutura.

DIRETRIZES ESTRATÉGICAS:

- a. Ampliar, recuperar e manter as medidas de saneamento básico para as áreas deficitárias, por meio de execução das redes coletoras de esgoto, tratamento e distribuição de água potável
- b. Elaboração de projeto e concorrência na bolsa de valores para o fornecimento de água potável para toda a cidade.
- c. Assegurar sistema de drenagem pluvial por meio de sistemas físicos naturais e construídos de modo a propiciar a recarga dos aquíferos e de evitar ocorrência de alagamentos.
- d. Promover o esclarecimento a população quanto à necessidade de construção de sistema fossa/filtro.
- e. Firmar Convênios

OBJETIVO ESTRATÉGICO IV – PATRIMÔNIO CULTURAL

DEMANDAS 19 – Ações de Organização e Desenvolvimento Cultural no Município.

DIRETRIZES ESTRATÉGICAS:

- a. Elaborar Plano Diretor de turismo e cultura.
- b. Executar, com finalidade de proteger o patrimônio cultural do município, inventários de bens materiais e imateriais, registros, tombamentos e desapropriações necessárias.
- c. Desenvolver o potencial turístico do município de forma sustentável, em especial do Distrito de Ipiabas, tendo como base o seu patrimônio cultural e natural.
- d. Inserir a cultura no processo econômico como fonte de geração e renda.

DEMANDAS 20 – Criação de Espaços Culturais Públicos e Privados.

DIRETRIZES ESTRATÉGICAS:

2



ESTADO DO RIO DE JANEIRO
CÂMARA MUNICIPAL DE BARRA DO PIRAÍ
GABINETE DO PRESIDENTE

- a. Urbanizar e democratizar o acesso aos equipamentos, aos serviços e as ações culturais, visando à integração centro periferia.
- b. Promover espaços para o desenvolvimento da cultura nos bairros e distritos.
- c. Incentivar e fomentar os espaços culturais públicos e privados e a serem criados, dotando-os de infraestrutura e acessibilidade.
- d. Verificar local apropriado para a instalação da biblioteca municipal, com espaços adequados para atender a demanda.

DEMANDA 21 – Programas e Ações de Preservação e Divulgação do Patrimônio Cultural.

DIRETRIZES ESTRATÉGICAS:

- a. Dar visibilidade, estimular e valorizar a produção cultural local e o patrimônio histórico existente.
- b. Promover projetos de recuperação de edifícios e sítios históricos de interesse cultural ou tombados, acionando instrumentos de parcerias com a iniciativa privadas, condicionados sempre a preservação e a proteção do bem e do local.
- c. Disponibilizar local apropriado para a instalação de Centro de Informações Turísticas, na Sede e nos Distritos, como meios de divulgação do município.
- d. Viabilizar a criação de Museu.

DEMANDA 22 – Reestruturação dos Espaços Físicos, Ligados ao Patrimônio Cultural.

DIRETRIZES ESTRATÉGICAS:

- a. Dar incentivos através de lei de Uso e Ocupação do Solo a instalações de hotéis e restaurantes e outras atividades ligadas à área.
- b. Explorar o espaço público do Horto Municipal com o turismo ecológico, bem como incentivar uma melhor ocupação do espaço para eventos na Associação Rural.

OBJETIVO ESTRATÉGICO V – GESTÃO DEMOCRÁTICA DA CIDADE

DEMANDA 23 – Sistema de Planejamento Permanente.



ESTADO DO RIO DE JANEIRO
CÂMARA MUNICIPAL DE BARRA DO PIRAÍ
GABINETE DO PRESIDENTE

DIRETRIZES ESTRATÉGICAS:

- a. Instituir um processo permanente, informatizado e sistematizado de planejamento.
- b. Criar o Núcleo de Informações Municipais que deverá conter e manter atualizados dados, informações e indicadores sociais, culturais, econômicos, financeiros, patrimoniais, imobiliários, cadastrais, administrativos, ambientais, físicos - territoriais, cartográficos e outros de relevante interesse para o município.
- c. Garantir mecanismos de monitoramento e gestão do Plano Diretor, na formulação e aprovação de programas e projetos para sua implementação e indicação das necessidades de seu detalhamento, atualização e revisão.

DEMANDA 24 – Representação Participativa nas Políticas Públicas.

DIRETRIZES ESTRATÉGICAS:

- a. Criar canais de participação da sociedade na gestão municipal.
- b. Garantir eficiência e eficácia à gestão, visando melhoria de qualidade de vida da população.
- c. Promover o controle social e a transparência no processo de gestão.
- d. Ampliar e fortalecer os conselhos municipais com vistas à uma maior participação da comunidade nas políticas públicas.

DEMANDA 25 – Treinamento e Capacitação dos Servidores Municipais.

PROPOSTA:

- a. Implementar ações de fortalecimento da gestão pública através de treinamento e capacitação dos servidores municipais.

DEMANDA 26 – Adequação da Estrutura Administrativa as Reais Necessidades.

DIRETRIZES ESTRATÉGICAS:

- a. Promover a revisão na estrutura administrativa e implantação de Plano de Cargos e Salários.

1



ESTADO DO RIO DE JANEIRO
CÂMARA MUNICIPAL DE BARRA DO PIRAI
GABINETE DO PRESIDENTE

DEMANDA 27 – Atualização dos Instrumentos Tributários e Financeiros.


DIRETRIZES ESTRATÉGICAS:

- a. Revisar o cadastro imobiliário municipal e a planta genérica de valores.
- b. Revisar o LDO, LOA e PPA de acordo com as diretrizes do Governo e demais normas aplicáveis.
- c. Atualizar e revisar o Código Tributário Municipal, modernizando-o.
- d. Otimizar o controle de licenciamento de atividades econômicas e ambientais.

DEMANDA 28 – Integração e Articulação da Gestão Administrativa.

DIRETRIZES ESTRATÉGICAS:

- a. Melhorar e estreitar o relacionamento da administração com os Distritos,
- b. Procurar uma maior integração e articulação entre as Secretarias, visando desburocratizar, agilizar e prestar serviços mais eficientes à população.
- c. Melhorar a prestação de serviços públicos utilizando os recursos da tecnologia de informação.



f



Anexo V

Base Estratégica do PPA



l.



Órgãos de Administração

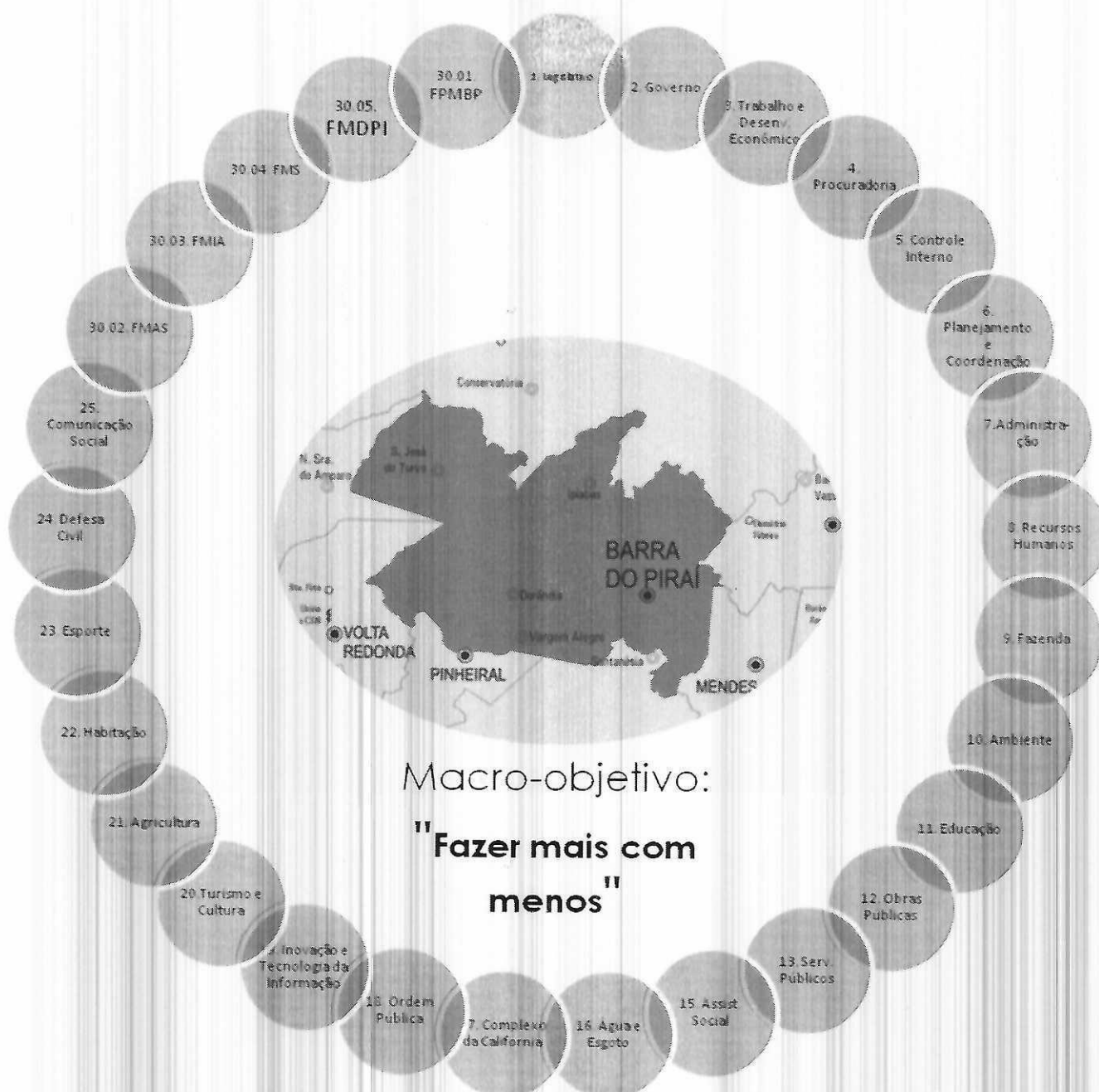


h



ESTADO DO RIO DE JANEIRO
CÂMARA MUNICIPAL DE BARRA DO PIRAI
GABINETE DO PRESIDENTE

Unidades Orçamentárias



l



Estrutura Estratégica de Programas

Macro-objetivo:

- "Fazer mais com menos"

Programas Meio

- 000 - Operações Especiais;
- 003 - Programa de Gestão Pública e Administrativa
- 007 - Programa de Gestão Previdenciária
- 008 - Programa de Gestão e Valorização do Servidor Público Municipal
- 013 - Programa de Gestão Fazendária
- 015 - Programa de Ação Legislativa
- 016 - Programa de Defesa do Interesse Públ., Cumprimento da Lei e Fortal. da Gestão

Programas Fim

- 001 - Programa de Desenvolvimento Econômico e Social
- 002 - Programa de Desenvolvimento Rural Integrado
- 004 - Programa de Inclusão Digital e Difusão Tecnológica
- 005 - Programa de Saneamento Ambiental
- 006 - Programa de Gestão Educacional Municipal
- 009 - Programa Municipal de Habitação
- 010 - Programa Cidade do Turismo e Cultura
- 011 - Programa de Reforma Urbana Sustentável
- 012 - Programa Municipal de Transporte e Trânsito
- 014 - Minimizar os Problemas Sociais
- 017 - Programa de Ordem e Segurança Pública
- 018 - Programa Meio Ambiente Sustentável
- 019 - Programa da Difusão da Prática de Esportes
- 020 - Programa de Ações e Serviços de Saúde
- 021 - Ordem na Cidade
- 022 - Gestão de Resíduos Sólidos
- 023 - Programa de Inclusão Digital
- 025 - Atendimento a Pessoa Idosa

4



ANEXO VI

Estimativas de Receitas e Despesas

As receitas para os exercícios de 2022 a 2025 foram estimadas considerando-se a arrecadação realizada dos exercícios anteriores, bem como o comportamento da arrecadação do ano em curso e o cenário macro econômico (indicadores).

A tabela 01 a seguir, resume os principais indicadores econômicos utilizados na elaboração deste Plano. Os valores que constituem o cenário utilizado basearam-se em dados do Banco Bradesco e Fundação CEPERJ.

Tabela 01

VARIÁVEIS	2022	2023	2024	2025
Crescimento Real do PIB (% aa.)	2,5	3,0	3,0	3,0
Câmbio (R\$/US\$) - (Média Ano)	3,18	3,30	3,40	3,40
IPCA (IBGE) - % aa.	4,5	4,5	4,5	4,5
Taxa Selic real / IPCA (acumulado 12 meses) %	3,7	3,8	3,3	3,3
Projeção do PIB do Estado RJ	678.243.000.000	678.243.000.000	678.243.000.000	678.243.000.000

Fonte: Projeções Bradesco Longo Prazo - Atualizado em 07/03/2017 e Fundação CEPERJ

h



ESTADO DO RIO DE JANEIRO
CÂMARA MUNICIPAL DE BARRA DO PIRAI
GABINETE DO PRESIDENTE

A tabela 02 a seguir, demonstra o comportamento da RECEITA dos exercícios anteriores, bem como a projeção para os próximos.

Tabela 02

ESPECIFICAÇÃO	ARRECADADA		ORÇADA	PREVISÃO			
	2019	2020	2021	2022	2023	2024	2025
RECEITAS CORRENTES	188.700.700,00	196.136.200,00	221.405.331,29	197.199.106,00	200.494.423,56	203.875.194,03	208.875.194,03
RECEITA TRIBUTÁRIA	25.654.800,00	24.919.300,00	27.612.831,91	25.916.072,00	26.693.554,16	27.494.360,78	27.494.360,78
RECEITA DE CONTRIBUIÇÕES	5.864.800,00	4.613.300,00	11.835.460,00	5.239.050,00	5.239.050,00	5.239.050,00	5.239.050,00
RECEITA PATRIMONIAL	14.583.900,00	21.579.900,00	12.759.065,00	15.167.256,00	15.849.782,52	16.563.022,73	16.563.022,73
RECEITA DE SERVIÇOS	5.070.000,00	4.941.500,00	6.494.831,10	5.163.867,50	5.370.422,20	5.585.239,09	5.585.239,09
TRANSFERÊNCIAS CORRENTES	128.167.900,00	134.607.700,00	152.260.465,77	139.992.008,00	141.391.928,08	142.805.847,36	147.805.847,36
OUTRAS RECEITAS CORRENTES	9.359.300,00	5.474.500,00	10.442.677,51	5.720.852,50	5.949.686,60	6.187.674,06	6.187.674,06
INTRA-ORÇAMENTÁRIAS	6.767.900,00	392.100,00	16.379.266,16	14.760.000,00	15.055.200,00	15.356.304,00	15.356.304,00
RECEITA DE CAPITAL	1.260.200,00	0,00	1.511.824,68	100,00	100,00	100,00	100,00
DEDUÇÕES (FUNDEB)	-13.592.900,00	-14.393.300,00	-14.487.153,00	-14.969.032,00	-15.567.793,28	-16.190.505,01	-16.190.505,01
TOTAL	183.135.900,00	182.135.000,00	224.809.269,13	196.990.174,00	199.981.930,28	203.041.093,02	208.041.093,0

Nota:

Todas as Receitas foram estimadas com cautela devido a incertezas quanto à solidez da recuperação econômica do País para os próximos exercícios.

Consideramos por base os três últimos exercícios efetivamente realizados e o atual cenário econômico do País.

No momento da elaboração da LOA de cada exercício, os valores poderão sofrer alteração considerando a particularidade do momento econômico do Município/País em cada exercício.



Anexo IV

Metas por Área de Resultado

Programas de Gestão

PROGRAMA: 0003 - Programa de Gestão Pública e Administrativa

Esfera	Valor 2022(R\$)	Valor 2023(R\$)	Valor 2024-2025 (R\$)
Orçamentos Fiscal e da Seguridade Social	12.188.438,96	12.744.231,77	25.455.463,55
Despesas Correntes	11.846.654,28	12.386.861,71	24.773.723,43
Despesas de Capital	341.784,68	357.370,06	714.740,12
Valores Globais	12.188.438,96	12.744.231,77	25.488.863,55
		50.421.534,28	

PROGRAMA: 0007 - Programa de Gestão Previdenciária

Esfera	Valor 2022(R\$)	Valor 2023(R\$)	Valor 2024-2025 (R\$)
Orçamentos Fiscal e da Seguridade Social	32.023.046,19	33.483.297,10	66.966.594,20
Despesas Correntes	32.023.046,19	33.483.297,10	66.966.594,20
Valores Globais	32.023.046,19	33.483.297,10	66.966.594,20
		132.472.937,49	

PROGRAMA: 0008 - Programa de Gestão e Valorização do Servidor Público Municipal

l



ESTADO DO RIO DE JANEIRO
CÂMARA MUNICIPAL DE BARRA DO PIRAÍ
GABINETE DO PRESIDENTE

Esfera	Valor 2022(R\$)	Valor 2023(R\$)	Valor 2024-2025 (R\$)
Orçamentos Fiscal e da Seguridade Social	8.973.038,10	9.382.208,63	18.764.417,27
Despesas Correntes	8.916052,90	9.322.624,91	18.645.249,82
Despesas de Capital	56.985,20	59.583,72	119.167,45
Valores Globais	315.580.115	315.810.048	625.931.747
		37.119.664,00	

PROGRAMA: 0013 - Programa de Gestão Fazendária

Esfera	Valor 2020(mil R\$)	Valor 2021(mil R\$)	Valor 2022-2023 (mil R\$)
Orçamentos Fiscal e da Seguridade Social	9.694.803,20	10.136.886,22	20.273.772,45
Despesas Correntes	9.647.960,32	10.087.907,31	20.175.814,62
Despesas de Capital	46.842,88	48.978,91	97.957,83
Valores Globais	9.694.803,20	10.136.886,22	20.273.772,45
		40.105.461,87	

PROGRAMA: 0015 - Programa de Ação Legislativa

Esfera	Valor 2020(mil R\$)	Valor 2021(mil R\$)	Valor 2022-2023 (mil R\$)
Orçamentos Fiscal e da Seguridade Social	6.225.126,73	6.508.992,50	13.017.985,00
Despesas Correntes	6.077.068,49	6.354.182,81	12.708.365,62
Despesas de Capital	148.058,24	154.809,69	309.619,38
Valores Globais	6.225.126,73	6.508.992,50	13.017.985,00
		54.090.386	

l



ESTADO DO RIO DE JANEIRO
CÂMARA MUNICIPAL DE BARRA DO PIRAÍ
GABINETE DO PRESIDENTE

PROGRAMA: 0016 - Programa de Defesa do Interesse Público, cumprimento da lei e fortalecimento da gestão

Esfera	Valor 2020(mil R\$)	Valor 2021 (mil R\$)	Valor 2022-2023 (mil R\$)
Orçamentos Fiscal e da Seguridade Social	2.933.049,16	3.066.796,20	6.133.592,39
Despesas Correntes	2.883.801,40	3.015.302,74	6.030.605,49
Despesas de Capital	49.247,76	51.493,46	102.986,92
Valores Globais	2.933.049,16	3.066.796,20	6.133.592,39
		12.133.437,75	

Aplicado índice de 1,0456 para 2022 (inflação acumulada para dezembro de 2020-IPCA),
sobre o Valor de 2023 multiplicado por 2 (para o biênio 2024/2025).

Programas Finalísticos

PROGRAMA: 001 – Programa de desenvolvimento econômico e social

Diretriz: XIII – ênfase no desenvolvimento urbano sustentável e fomento aos negócios de impacto social e ambiental

Órgão Responsável: secretaria de trabalho e desenvolvimento econômico

Esfera	Valor 2022 (R\$)	Valor 2023 (R\$)	Valor 2024-2022 (R\$)
Orçamentos Fiscal e da Seguridade Social	458.600,16	479.512,33	959.024,66
Despesas Correntes	453.894,86	474.592,58	949.185,16
Despesas de Capital	4.705,20	4.919,75	9.839,50
Valores Globais	458.600,16	479.512,33	959.024,66
		1.897.137,15	

OBJETIVO: 2.026 (projeto/atividade) - Gestão das Políticas de desenvolvimento Sustentável.

R



ESTADO DO RIO DE JANEIRO
CÂMARA MUNICIPAL DE BARRA DO PIRAÍ
GABINETE DO PRESIDENTE

META: Atender 100%

Unidade de medida: percentual

Data de referência: 01/01/2021

PROGRAMA: 001 – Programa de desenvolvimento econômico e social

Diretriz: VII – ênfase na geração de oportunidade e de estímulos à inserção no mercado de trabalho.

Órgão Responsável: secretaria de trabalho e desenvolvimento econômico

Esfera	Valor 2022(R\$)	Valor 2023 (R\$)	Valor 2024-2025 (R\$)
Orçamentos Fiscal e da Seguridade Social	522,80	546,64	1.093,30
Despesas Correntes	522,80	546,64	1.093,30
Despesas de Capital			
Valores Globais	522,80	546,64	1.093,30
		2.162,74	

OBJETIVO: 2.951 (projeto/atividade) - Programa Jovem Aprendiz

META: Atender 100%

Unidade de medida: percentual

Data de referência: 01/01/2021

PROGRAMA: 0002 – Programa de Desenvolvimento Rural Integrado

Diretriz: XIX - Promoção da melhoria da qualidade ambiental, da conservação e do uso sustentável de recursos naturais, considerados os custos e os benefícios ambientais.

Órgão Responsável: Secretaria de Agricultura

Esfera	Valor 2022(R\$)	Valor 2023(R\$)	Valor 2024-2025 (R\$)
Orçamentos Fiscal e da Seguridade Social	957.037,68	1.000.678,60	2.001.357,20



ESTADO DO RIO DE JANEIRO
CÂMARA MUNICIPAL DE BARRA DO PIRAÍ
GABINETE DO PRESIDENTE

Despesas Correntes	952.646,16	996.086,83	1.992.173,65
Despesas de Capital	4.391,52	4.591,77	9.183,55
Valores Globais	957.037,68	1.000.678,60	2.001.357,20
	3.959.073,48		

OBJETIVO: 2.021 e3.142 (projeto/atividade) – desenvolvimento da política Agrícola, aquisição de mudas de arvores frutíferas para cumprimento da lei municipal 2827.

META: Atender 100%.

Unidade de medida: percentual

Data de referência: 01/01/2021

PROGRAMA: 0002 – Programa de Desenvolvimento Rural Integrado

Diretriz: V – combate à fome, à miséria e às desigualdades sociais.

Órgão Responsável: Secretaria de Agricultura

Esfera	Valor 2022(R\$)	Valor 2023 (R\$)	Valor 2024-2025 (R\$)
Orçamentos Fiscal e da Seguridade Social	52.280,00	54.663,97	109.327,94
Despesas de capital	52.280,00	54.663,97	109.327,94
Valores Globais	52.280,00	54.663,97	109.327,94
	216.271,91		

OBJETIVO: 5.009 (projeto/atividade) – aquisição de Caminhão para atender a agricultura familiar.

META: Atender 100%.

Unidade de medida: percentual

Data de referência: 01/01/2021

l



ESTADO DO RIO DE JANEIRO
CÂMARA MUNICIPAL DE BARRA DO PIRAÍ
GABINETE DO PRESIDENTE

PROGRAMA: 004 – programa de Inclusão Digital e Difusão Tecnológica

Diretriz: I – O aprimoramento da governança, da modernização municipal, da gestão pública, com eficiência administrativa, transparência das ações, digitalização dos serviços e promoção da produtividade da estrutura administrativa e inclusão digital.

Órgão Responsável: secretaria Especial de Inovação e Tecnologia da Informação

Esfera	Valor 2022(R\$)	Valor 2023 (R\$)	Valor 2022-2023 (R\$)
Orçamentos Fiscal e da Seguridade Social	193.226,88	202.038,02	404.076,05
Despesas Correntes	140.842,32	147.264,72	294.529,45
Despesas de Capital	52.384,56	54.773,30	109.546,60
	193.226,88	202.038,02	404.076,05
Valores Globais	799.340,95		

OBJETIVO: 1004 (projeto/atividade) – Despesa com a gestão tecnológica e inclusão digital.

META: Atender 100%

Unidade de medida: percentual

Data de referência: 01/01/2021

PROGRAMA: 004 (23) – programa de Inclusão Digital e Difusão Tecnológica

Diretriz: I – O aprimoramento da governança, da modernização municipal, da gestão pública, com eficiência administrativa, transparência das ações, digitalização dos serviços e promoção da produtividade da estrutura administrativa e inclusão digital.

Órgão Responsável: Secretaria Especial de Inovação e Tecnologia da Informação.

Esfera	Valor 2022 (R\$)	Valor 2023 (R\$)	Valor 2022-2023 (R\$)
Orçamentos Fiscal e da Seguridade Social	1.193.866,08	1.248.306,37	2.496.612,75
Despesas Correntes	1.162.498,08	1.215.507,99	2.431.015,98
Despesas de Capital	31.368,00	32.798,38	65.596,76
	1.193.866,08	1.248.306,37	2.496.612,75
Valores Globais	8.117,88		

l



ESTADO DO RIO DE JANEIRO
CÂMARA MUNICIPAL DE BARRA DO PIRAÍ
GABINETE DO PRESIDENTE

8,87

OBJETIVO: 1046 (projeto/atividade) – Manutenção da Secretaria Especial de Inovação TI, atendimento ao decreto federal 10540/2020(SIAFIC).

META: Atender 100%

Unidade de medida: percentual

Data de referência: 01/01/2021

PROGRAMA: 005 - Programa de Meio Ambiente Sustentável e Saneamento Ambiental.

Diretriz: XIX - Promoção da melhoria da qualidade ambiental, da conservação e do uso sustentável de recursos naturais, considerados os custos e os benefícios ambientais.

Órgão Responsável: **Secretaria do Meio Ambiente**

Esfera	Valor 2022 (R\$)	Valor 2023 (R\$)	Valor 2024-2025 (R\$)
Orçamentos Fiscal e da Seguridade Social	1.202.440,00	1.257.271,26	2.514.542,52
Despesas Correntes	1.197.107,44	1.251.695,54	2.503.391,08
Despesas de Capital	5.332,56	5.575,72	11.151,44
Valores Globais	1.202.440,00	1.257.271,26	2.514.542,52

OBJETIVO: 1028 E 2024 (projeto/atividade) – Desenvolvimento da política ambiental e execuções de obras ambientais.

META: Atender 100%

Unidade de medida: percentual

Data de referência: 01/01/2021

l



ESTADO DO RIO DE JANEIRO
CÂMARA MUNICIPAL DE BARRA DO PIRAÍ
GABINETE DO PRESIDENTE

PROGRAMA: 005 - Programa de Meio Ambiente Sustentável e Saneamento Ambiental

Diretriz: XII – Ampliação e orientação do investimento público, com ênfase no provimento de infraestrutura e na sua manutenção.

Órgão Responsável: Secretaria de Serviços Públicos.

Esfera	Valor 2022 (R\$)	Valor 2023 (R\$)	Valor 2024-2025 (R\$)
Orçamentos Fiscal e da Seguridade Social	973.349,04	1.017.733,75	2.035.467,50
Despesas Correntes	735.579,60	769.122,05	1.538.244,10
Despesas de Capital	237.769,44	248.611,73	497.223,46
Valores Globais	973.349,04	1.017.733,75	2.035.467,50
		5.026.550,29	

OBJETIVO: 1006,1007,1066,1450,1466,1505 e 3106 – projetos/atividades que visam construção, reforma, pavimentação asfaltamento, obras de drenagem e saneamento em vias públicas e sistemas de água e esgoto.

META Atender 100%

Unidade de medida: percentual

Data de referência: 01/01/2021

PROGRAMA: 005 - Programa de Meio Ambiente Sustentável e Saneamento Ambiental

Diretriz: XII – Ampliação e orientação do investimento público, com ênfase no provimento de infraestrutura e na sua manutenção.

Órgão Responsável: Secretaria de água e esgoto.

Esfera	Valor 2022 (R\$)	Valor 2023 (R\$)	Valor 2024-2025 (R\$)

l



ESTADO DO RIO DE JANEIRO
CÂMARA MUNICIPAL DE BARRA DO PIRAÍ
GABINETE DO PRESIDENTE

Orçamentos Fiscal e da Seguridade Social	94.104,00	98.395,14	196.790,28
Despesas Correntes			
Despesas de Capital	94.104,00	98.395,14	196.790,28
Valores Globais	94.104,00	98.395,14	196.790,28
		389.289,42	

OBJETIVO: 1412,1413 e 5005 – projetos/atividades que visam construção de galerias e a canalização de esgoto.

META Atender 100%

Unidade de medida: percentual

Data de referência: 01/01/2021

PROGRAMA: 006 - Programa de Gestão Educacional Municipal

Diretriz: XIII – a dedicação prioritária à qualidade da educação básica, especialmente a educação infantil, e à preparação para o mercado de trabalho.

Órgão Responsável: Secretaria de Educação.

Esfera	Valor 2022 (R\$)	Valor 2023 (R\$)	Valor 2024-2025 (R\$)
Orçamentos Fiscal e da Seguridade Social	57.571.057,50	60.196.297,72	120.392.595,44
Despesas Correntes	54.244.145,46	56.717.678,49	113.435.356,98
Despesas de Capital	3.326.912,04	3.478.619,23	6.957.238,46
Valores Globais	57.571.057,50	60.196.297,72	120.392.595,44
		238.159.950,66	

OBJETIVO:

1055,1100,1494,1523,1606,2002,2005,2006,2007,2008,2009,2020,2072,2141,3078,3079,3103,3115,3116,3123,3133,3134,3144,3145,3168,3149,3165,3167,3168,4001,5012 – projetos/atividades que visam Construção, manutenção, ampliação e reforma e



ESTADO DO RIO DE JANEIRO
CÂMARA MUNICIPAL DE BARRA DO PIRAI
GABINETE DO PRESIDENTE

aquisição de creches, jardins de infância e unidades escolares de ensino. Manutenção dos programas de alimentação escolar, transporte, salário educação, educação especial, resistência as drogas, caminho da escola. A gestão da educação infantil. A administração e manutenção do ensino fundamental, o plano municipal de medidas socioeducativas. Aquisição de material escolar para alunos da rede municipal, mobiliários escolares, equipamentos esportivos, instrumentos musicais, câmeras de segurança. Ampliação de vagas nas creches municipais. Despesas decorrentes da lei 2993/2018. Capacitação e treinamento da Secretaria de educação e para a formação de intérprete de libras. Cooperação técnica com as OSC's.

META Atender 100%

Unidade de medida: percentual

Data de referência: 01/01/2021

PROGRAMA: 009 - Programa Municipal de Habitação

Diretriz: XII – Ampliação e orientação do investimento público, com ênfase no provimento de infraestrutura e na sua manutenção.

Órgão Responsável: Secretaria de Habitação

Esfera	Valor 2022 (R\$)	Valor 2023 (R\$)	Valor 2024-2025 (R\$)
Orçamentos Fiscal e da Seguridade Social	114.911,44	120.151,40	240.302,80
Despesas Correntes	101.214,08	105.829,44	211.658,88
Despesas de Capital	13.697,36	14.321,96	28.643,92
Valores Globais	114.911,44	120.151,40	240.302,80
		475.365,64	

OBJETIVO: 1.009 (projeto/atividade) – Desenvolvimento da política habitacional do Município.

META Atender 100%

l



ESTADO DO RIO DE JANEIRO
CÂMARA MUNICIPAL DE BARRA DO PIRAI
GABINETE DO PRESIDENTE

Unidade de medida: percentual

Data de referência: 01/01/2021

PROGRAMA: 010 - Programa Cidade do Turismo e Cultura.

Diretriz: XII – Ampliação e orientação do investimento público, com ênfase no provimento de infraestrutura e na sua manutenção.

Órgão Responsável: Secretaria de Habitação

Esfera	Valor 2022 (R\$)	Valor 2023 (R\$)	Valor 2024-2025 (R\$)
Orçamentos Fiscal e da Seguridade Social	17.775,20	18.585,75	37.171,50
Despesas Correntes	17.775,20	18.585,75	37.171,50
Despesas de Capital			
Valores Globais	17.775,20	18.585,75	37.171,50
		73.532,45	

OBJETIVO: 1.367 (projeto/atividade) – Realização da parada da diversidade.

META Atender 100%

Unidade de medida: percentual

Data de referência: 01/01/2021

PROGRAMA: 010 - Programa Cidade do Turismo e Cultura.

Diretriz: XII – Ampliação e orientação do investimento público, com ênfase no provimento de infraestrutura e na sua manutenção.

Órgão Responsável: Secretaria de Habitação



ESTADO DO RIO DE JANEIRO
CÂMARA MUNICIPAL DE BARRA DO PIRAÍ
GABINETE DO PRESIDENTE

Esfera	Valor 2022 (R\$)	Valor 2023 (R\$)	Valor 2024-2025 (R\$)
Orçamentos Fiscal e da Seguridade Social	1.006.808,24	1.052.718,69	2.105.437,38
Despesas Correntes	996.247,68	1.041.676,57	2.083.353,14
Despesas de Capital	10.560,56	11.042,12	22.084,24
Valores Globais	1.006.808,24	1.052.718,69	2.105.437,38
		4.164.964,31	

OBJETIVO: 2.062 (projeto/atividade) – Gestão da Política de Turismo e Cultura.

META Atender 100%

Unidade de medida: **percentual**

Data de referência: **01/01/2021**

PROGRAMA: 010 - Programa Cidade do Turismo e Cultura.

Diretriz: XII – Ampliação e orientação do investimento público, com ênfase no provimento de infraestrutura e na sua manutenção.

Órgão Responsável: Secretaria de Habitação

Esfera	Valor 2022 (R\$)	Valor 2023 (R\$)	Valor 2024-2025 (R\$)
Orçamentos Fiscal e da Seguridade Social	94.208,56	98.504,47	197.008,94
Despesas Correntes	94.208,56	98.504,47	197.008,94
Despesas de Capital			
Valores Globais	94.208,56	98.504,47	197.008,94
		389.721,97	

OBJETIVO: 2.091 (projeto/atividade) – difusão Cultural.



ESTADO DO RIO DE JANEIRO
CÂMARA MUNICIPAL DE BARRA DO PIRAÍ
GABINETE DO PRESIDENTE

META Atender 100%

Unidade de medida: **percentual**

Data de referência: **01/01/2021**

PROGRAMA: 011 - Programa Reforma Urbana Sustentável.

Diretriz: XII – Ampliação e orientação do investimento público, com ênfase no provimento de infraestrutura e na sua manutenção.

Órgão Responsável: Secretaria de Obras públicas

Esfera	Valor 2022 (R\$)	Valor 2023 (R\$)	Valor 2024-2025 (R\$)
Orçamentos Fiscal e da Seguridade Social	900.470,72	941.532,18	1.883.064,36
Despesas Correntes	420.331,20	439.498,31	878.992,61
Despesas de Capital	480.139,52	502.033,87	1.004.071,75
Valores Globais	900.470,72	941.532,18	1.883.064,36
		3.725.067,26	

OBJETIVO: 1005 (projeto/atividade) – Construção, reforma das áreas urbanas.

META Atender 100%

Unidade de medida: **percentual**

Data de referência: **01/01/2021**

PROGRAMA: 011 - Programa Reforma Urbana Sustentável.

Diretriz: XII – Ampliação e orientação do investimento público, com ênfase no provimento de infraestrutura e na sua manutenção.

Órgão Responsável: Secretaria de Obras públicas

Esfera	Valor 2022 (R\$)	Valor 2023 (R\$)	Valor 2024-2025 (R\$)



ESTADO DO RIO DE JANEIRO
CÂMARA MUNICIPAL DE BARRA DO PIRAÍ
GABINETE DO PRESIDENTE

Orçamentos Fiscal e da Seguridade Social	450.130,80	470.656,76	941.313,52
Despesas Correntes	381.853,12	399.265,62	798.531,24
Despesas de Capital	68.277,68	71.391,14	142.782,28
Valores Globais	450.130,80	470.656,76	941.313,52
	1.862.101,08		

OBJETIVO: 1.008 (projeto/atividade) – Construção, reforma de edificações

Unidade de medida: **percentual**

Data de referência: **01/01/2021**

PROGRAMA: 011 - Programa Reforma Urbana Sustentável.

Diretriz: XII – Ampliação e orientação do investimento público, com ênfase no provimento de infraestrutura e na sua manutenção.

Órgão Responsável: Secretaria de Obras públicas

Esfera	Valor 2022 (R\$)	Valor 2023 (R\$)	Valor 2024-2025 (R\$)
Orçamentos Fiscal e da Seguridade Social	4.462.098,00	4.665.569,67	9.311.139,34
Despesas Correntes	3.300.436,40	3.450.936,30	6.901.187,60
Despesas de Capital	1.161.661,60	1.214.633,37	2.429.266,74
Valores Globais	4.462.098,00	4.665.569,67	9.311.139,34
	18.438.807,01		

OBJETIVO: 1059,1062,1087,1352,1435,1437,15101511,1.519,1534,2032,2991,3088,3101,3102, 4030,4031,5004 e 5024. – Projetos e atividades que visam a construção de praças, padronização de quiosques, recuperação de passagens subterrâneas, construção de escadas e corrimões, reforma e urbanização, construção de quadras poliesportivas, desenvolvimento da política de planejamento urbano, **construção e reforma da rodoviária.**

l



ESTADO DO RIO DE JANEIRO
CÂMARA MUNICIPAL DE BARRA DO PIRAÍ
GABINETE DO PRESIDENTE

Unidade de medida: **percentual**

Data de referência: **01/01/2021**

PROGRAMA: 011 - Programa Reforma Urbana Sustentável.

Diretriz: XII – Ampliação e orientação do investimento público, com ênfase no provimento de infraestrutura e na sua manutenção.

Órgão Responsável: Secretaria de Serviços Públicos

Esfera	Valor 2022 (R\$)	Valor 2023 (R\$)	Valor 2024-2025 (R\$)
Orçamentos Fiscal e da Seguridade Social	23.853.891,78	24.941.629,25	49.883.258,50
Despesas Correntes	19.241.122,82	20.118.518,02	40.237.036,05
Despesas de Capital	4.612.768,96	4.823.111,22	9.646.222,45
Valores Globais	23.853.891,78	24.941.629,25	49.883.258,50
		98.678.779,53	

OBJETIVO:

1053,1054,1086,1442,1490,1607,2033,2035,2078,3069,3081,3084,3085,3086,3087,3089,3090,3091,3092,3093,3094,3095,3096,3077,3105,3108,3109,3110,3111,3112,3113,3114,3118,3119,3121,3122,3129,3146,3156,3157,3169,3171,3173,3178,3179,3180,3181,5001,5002,5011 e 5021 – projetos/ atividades que visam o asfaltamento, drenagem e pavimentação de diversas ruas do município de Barra do Piraí, o desenvolvimento das política de serviços urbanos, **gestão e coleta de resíduos sólidos**, aquisição de caminhão cesto, ampliação da iluminação pública, reforma e aquisição de brinquedos para playground

Unidade de medida: **percentual**

Data de referência: **01/01/2021**

PROGRAMA: 011 - Programa Reforma Urbana Sustentável.

Diretriz: XII – Ampliação e orientação do investimento público, com ênfase no provimento de infraestrutura e na sua manutenção.

Órgão Responsável: Secretaria de Água e esgoto



ESTADO DO RIO DE JANEIRO
CÂMARA MUNICIPAL DE BARRA DO PIRAÍ
GABINETE DO PRESIDENTE

Esfera	Valor 2022 (R\$)	Valor 2023 (R\$)	Valor 2024-2025 (R\$)
Orçamentos Fiscal e da Seguridade Social	4.517.096,56	4.723.076,16	9.446.152,32
Despesas Correntes	3907930,00	4.086.131,61	8.172.263,22
Despesas de Capital	609.166,56	636.944,55	1.273.889,10
Valores Globais	4.517.096,56	4.723.076,16	9.446.152,32
		18.686.325,04	

OBJETIVO: 1057,1060,10611072,1085,1408,1411,14292004,3075,31173130 e 5003– projetos/atividades que visam a implantação de água potável, construção de galerias, restauração e manutenção de minas de água potável, tanque de água, canalização de esgoto, melhorias com coberturas em galerias, gestão do abastecimento de água e esgoto, construção de redes de esgoto, aquisição de bombas e demais materiais pertinentes a área de atuação da secretaria e equipamentos para a manutenção da rede de águas do Município de Barra do Piraí.

Unidade de medida: percentual

Data de referência: 01/01/2021

PROGRAMA: 012 - Programa Municipal de Transporte e Trânsito.

Diretriz: IV – Promoção e defesa dos direitos humanos, com foco no ampara a família e no indivíduo.

Órgão Responsável: Secretaria de Governo

Esfera	Valor 2022 (R\$)	Valor 2023 (R\$)	Valor 2024-2025 (R\$)
Orçamentos Fiscal e da Seguridade Social	209.120,00	218.655,87	437311,74
Despesas Correntes	209.120,00	218.655,87	437311,74
Despesas de Capital			
Valores Globais	209.120,00	218.655,87	437.311,74
		865.087,61	

OBJETIVO: 1.373 (Projeto atividade) – Custeio da gratuidade de passagens a estudantes e idosos.



ESTADO DO RIO DE JANEIRO
CÂMARA MUNICIPAL DE BARRA DO PIRAI
GABINETE DO PRESIDENTE

Unidade de medida: percentual

Data de referência: 01/01/2021

PROGRAMA: 012 - Programa Municipal de Transporte e Trânsito.

Diretriz: XII – Ampliação e a orientação do investimento público, com ênfase no provimento de infraestrutura e na sua manutenção.

Órgão Responsável: Secretaria de Administração

Esfera	Valor 2022 (R\$)	Valor 2023 (R\$)	Valor 2024-2025 (R\$)
Orçamentos Fiscal e da Seguridade Social	379.659,45	396.971,92	793.943,84
Despesas Correntes	379.345,77	396.643,94	793.287,88
Despesas de Capital	313,68	327,98	655,96
Valores Globais	379.659,45	396.971,92	793.943,84
		1.570.575,21	

OBJETIVO: 2.988 e 3.135 – projetos/ atividades que visam o desenvolvimento das políticas de transporte e trânsito e implantação de alerta sonoro para aviso quanto ao embarque em transporte público.

Unidade de medida: percentual

Data de referência: 01/01/2021

PROGRAMA: 014 - Minimizar os Problemas Sociais.

Diretriz: IV– Promoção e defesa dos direitos humanos, com foco no amparo a família e ao indivíduo.

Órgão Responsável: Secretaria de Municipal de Assistência social

	Valor	Valor	Valor 2024-

l



ESTADO DO RIO DE JANEIRO
CÂMARA MUNICIPAL DE BARRA DO PIRAI
GABINETE DO PRESIDENTE

Esfera	2022 (R\$)	2023 (R\$)	2025 (R\$)
Orçamentos Fiscal e da Seguridade Social	7.110.948,27	7.435.207,51	14.870.415,02
Despesas Correntes	6.939.370,83	7.255.806,14	14.511.612,28
Despesas de Capital	171.577,44	179.401,37	358.802,74
Valores Globais	7.110.948,27	7.435.207,51	14.870.415,02
	29.416.570,80		

OBJETIVO:

2023,2038,2035,2036,2307,2308,2309,2314,2315,2316,2317,2318,2327,3126,3191,3192,3200,3201,3202,3203,3204,3205 e 3227 – projetos/ atividades que visam a realização de trabalhos sociais em empreendimentos imobiliários comunitários, ao atendimento de equipamentos como Proteção Social Básica, Benefícios Eventuais Concedidos, remuneração de Equipe Técnica PSB e PSE, Bolsa Família – Proteção Social Especial – media Complexidade, Programa de acesso ao mundo do trabalho, AEPETI, Ações voltadas para a gestão do SUAS, ações voltadas para a gestão do Bolsa Família, Remuneração da equipe SUAS, Remuneração da equipe SMAS, manutenção do órgão, Projetos como: Fanfarra, Papo de Rua, Enfrentamento Emergência de Remuneração –Covid19, Ações do Covid19, Proteção Social Especial de Alta Complexidade, Ações do Covid 19 no SUAS para acolhimento, auxílio financeiro segundo a lei complementar 173/2020

Unidade de medida: **percentual**

Data de referência: **01/01/2021**

PROGRAMA: 014 - Minimizar os Problemas Sociais.

Diretriz: IV – Promoção e defesa dos direitos humanos, com foco no amparo a família e ao indivíduo.

Órgão Responsável: Fundo Municipal para a Infância e Adolescência

Esfera	Valor 2022 (R\$)	Valor 2023 (R\$)	Valor 2024- 2025 (R\$)
Orçamentos Fiscal e da Seguridade Social	441.550,80	461.685,52	923.371,04
Despesas Correntes	433.807,09	453.588,69	907.177,38

Handwritten signature or mark.



ESTADO DO RIO DE JANEIRO
CÂMARA MUNICIPAL DE BARRA DO PIRAÍ
GABINETE DO PRESIDENTE

Despesas de Capital	7.743,71	8.096,83	16.193,66
	441.550,80	461.685,52	923.371,04
Valores Globais	1.826.607,3,6		

OBJETIVO: 2925,2927,2928,2929,2930,2931,2932,2946,2956,2952,3182,3183 e 3184 – projetos/ atividades que visam o financiamento público a projetos de entidades governamentais e não governamentais, jovem aprendiz, prevenção e cuidado de crianças e adolescentes usuários de substâncias psicoativas, plano municipal de medidas socioeducativas, enfrentamento da violências sexual contra crianças e adolescentes, atenção integral a primeira infância, família acolhedora, fortalecimento do CMDCA, programa de atenção a criança / adolescente – PACA, gestão municipal para a infância e adolescência serviço de acolhimento institucional, erradicação do trabalho infantil e incentivar o protagonismo infanto-juvenil.

Unidade de medida: **percentual**

Data de referência: **01/01/2021**

PROGRAMA: 014 - Minimizar os Problemas Sociais.

Diretriz: IV– Promoção e defesa dos direitos humanos, com foco no amparo a família e ao indivíduo.

Órgão Responsável: Fundo Municipal de defesa dos Direitos da Pessoa Idosa

Esfera	Valor 2022 (R\$)	Valor 2023 (R\$)	Valor 2024-2025 (R\$)
Orçamentos Fiscal e da Seguridade Social	178.836,28	186.991,22	373.982,44
Despesas Correntes	178.823,73	186.978,10	373.956,2
Despesas de Capital	12,55	13,12	26,24
Valores Globais	178.836,28	186.991,22	373.982,44
	739.809,95		

OBJETIVO: 2925,2927,2928,2929,2930,2931,2932,2946,2956,2952,3182,3183 e 3184 – projetos/atividades que visam o fomento à política e conselho municipal da pessoa idosa, manutenção do FMDDPI, prevenção à violência a pessoa idosa, incentivo e apoio a projetos e ou serviços executados.



ESTADO DO RIO DE JANEIRO
CÂMARA MUNICIPAL DE BARRA DO PIRAI
GABINETE DO PRESIDENTE

Unidade de medida: **percentual**

Data de referência: **01/01/2021**

PROGRAMA: 019 - Programa de Difusão da Prática de esporte.

Diretriz: VI – Dedicção prioritária a qualidade da educação básica, especialmente a educação infantil, ao esporte e a preparação para o mercado de trabalho.

Órgão Responsável: secretaria de Serviços Públicos

<i>Esfera</i>	<i>Valor 2022(R\$)</i>	<i>Valor 2023 (R\$)</i>	<i>Valor 2024-2025 (R\$)</i>
<i>Orçamentos Fiscal e da Seguridade Social</i>	15.684,00	16.399,19	32.798,38
<i>Despesas Correntes</i>			
<i>Despesas de Capital</i>	15.684,00	16.399,19	32.798,38
Valores Globais	15.684,00	16.399,19	32.798,38
	64.881,57		

OBJETIVO: 3104 – projetos/atividades que visa a construção de praça de esportes com academia no bairro lago azul.

Unidade de medida: **percentual**

Data de referência: **01/01/2021**

PROGRAMA: 019 - Programa da Difusão da Prática de Esportes.

Diretriz: VI - a dedicação prioritária à qualidade da educação básica, especialmente a educação infantil, ao esporte e à preparação para o mercado de trabalho;

Órgão Responsável: Secretaria de Esportes

<i>Esfera</i>	<i>Valor 2022 (R\$)</i>	<i>Valor 2023 (R\$)</i>	<i>Valor 2024-2025 (R\$)</i>

l



ESTADO DO RIO DE JANEIRO
CÂMARA MUNICIPAL DE BARRA DO PIRAÍ
GABINETE DO PRESIDENTE

Orçamentos Fiscal e da Seguridade Social	2.436.770,80	2.547.887,55	5.095.775,10
Despesas Correntes	1.140.226,80	1.192.221,14	2.384.442,28
Despesas de Capital	1.296.544,00	1.355.666,41	2.711.332,82
Valores Globais	2.436.770,80	2.547.887,55	5.095.775,10
		10.080.433,50	

OBJETIVO:

1056,1083,1460,1464,1477,1519,1524,1535,1536,1604,2010,3071,3074,3080,3097,3107,3120,3162,3166,5013,5014,209,5020 e 5022 – projetos/atividades que visam a construção de campo de grama sintética, campo de futebol, quadra poliesportiva, academia ao ar livre, vestiário em quadras, aquisição de van, desenvolvimento das políticas de esporte para inclusão social, iluminação em campos e quadras e reformas nas quadras do município de Barra do Piraí.

Unidade de medida: **percentual**

Data de referência: **01/01/2021**

PROGRAMA: 020 - Programa de Ações e serviços de Saúde.

Diretriz: VII – Ampliação da cobertura e da resolutividade da atenção primária à saúde, com prioridade na prevenção.

Órgão Responsável: Secretaria Municipal de Saúde

Esfera	Valor 2022(R\$)	Valor 2023 (R\$)	Valor 2024-2025 (R\$)
Orçamentos Fiscal e da Seguridade Social	65.643.803,14	68.637.160,56	137.274.321,12
Despesas Correntes	62.900.010,72	65.768.251,21	131.536.502,42
Despesas de Capital	2.743.792,42	2.868.909,35	5.737.818,70
Valores Globais	65.643.803,14	68.637.160,56	137.274.321,12
		271.555.284,82	

OBJETIVO:

1063,1080,1090,1322,1377,1378,2961,2962,2998,3002,3020,3027,3029,3015,3028,3030,3038,3039,3040,3041,3042,3043,3044,3045,3046,3047,3048,3049,3050,3051,3052,3053,3054,3056,3057,3058,3060,3061,3062,3072,3076,3083,3099,3100,3102,3103,3104,3105,3106,3107,3108,3110,3111,3112,3113,3114,3115,3116,3117,3118,3127,3128,3129,3137,3140,3143,3144,3150,3152,3153,3154,3155,3156,3157,3158,3159,3160,3162,3164,3165,3166,3167,3168,3169,3170,



ESTADO DO RIO DE JANEIRO
CÂMARA MUNICIPAL DE BARRA DO PIRAÍ
GABINETE DO PRESIDENTE

3171,3172,3173,3174,3176,3177,3178,3179,3180,3181,3182,4008,4011,1028,5006 e 5008 – projetos/ atividades que visam construção, reforma ampliação e manutenção de postos de saúde e hospitais, estruturação da atenção a saúde bucal e da rede de serviços de atenção especializada em saúde, investimentos em: unidades de pronto atendimento- UPAS, ampliação do quantitativo de leitos na UTI da Santa Casa, hospitais e UBS. Aquisição de ambulância/UTI móvel, medicamentos para a farmácia. Realização de convênios com clínicas e construção de clínica da mulher. Ações em suporte básico a vida, Média e alta complexidade – PHAI, Mac. Ambulatorial e Hospitalar, CEO, FAEC e CAPS. Gestão do SUS, manutenção da unidade, assistência farmacêutica, atenção básica, vigilância em saúde, fomento ao Conselho Municipal de Saúde, medidas estruturais e aquisição de materiais e equipamentos de combate ao COVID19,

Unidade de medida: **percentual**

Data de referência: **01/01/2021**

PROGRAMA: 022 - Gestão de Resíduos Sólidos.

Diretriz: XIX – promoção a melhoria da qualidade ambiental, da conservação e do uso sustentável de recursos naturais, considerados os custos e os benefícios ambientais

Órgão Responsável: Secretaria Municipal do ambiente

Esfera	Valor 2022(R\$)	Valor 2023 (R\$)	Valor 2024-2025 (R\$)
Orçamentos Fiscal e da Seguridade Social	313,68	327,98	655,96
Despesas Correntes	313,68	327,98	655,96
Despesas de Capital			
Valores Globais	313,68	327,98	655,96
		1.297,62	

OBJETIVO: 2075 – projetos/ atividades – Consorcio Intermunicipal de gestão de Resíduos Sólidos do Vale do Café

l



ESTADO DO RIO DE JANEIRO
CÂMARA MUNICIPAL DE BARRA DO PIRAÍ
GABINETE DO PRESIDENTE

Unidade de medida: **percentual**

Data de referência: **01/01/2021**

PROGRAMA: 025 - Atendimento à Pessoa Idoso

Diretriz: XII – ampliação e orientação do investimento público, com ênfase no provimento de infraestrutura e na sua manutenção.

Órgão Responsável: Secretaria Municipal do ambiente

Esfera	Valor 2022(R\$)	Valor 2023 (R\$)	Valor 2024-2025 (R\$)
Orçamentos Fiscal e da Seguridade Social	824.978,40	862.597,41	1.725.194,82
Despesas Correntes	558.350,40	583.811,17	1.167.622,34
Despesas de Capital	266.628,00	278.786,24	557.572,48
Valores Globais	824.978,40	862.597,41	1.725.194,82
		3.412.770,63	

OBJETIVO: 2025, 3150 e 3155 – projetos/ atividades que visam o atendimento ao programa de proteção dos animais (ABBA), construção de centro de triagem de animais silvestres e convenio ~~com a associação Barrense de Amigos dos Animais~~

Unidade de medida: **percentual**

Data de referência: **01/01/2021**